



هيئة الإحصاء
ونظم المعلومات الجغرافية
Commission of statistics and GIS

11/5/2026

مسح الفنادق ومجمعات الايواء السياحي

مديرية إحصاءات التجارة

مديرية إحصاءات التجارة

المشاركين في مسح الفنادق

لجنة اعداد التقرير

ت	الأسماء
1	ندى احمد امين - مديرة احصاءات التجارة
2	ابتهال حسين راضي - مديرية احصاءات التجارة
3	علي ضياء جابر - مديرية احصاءات التجارة
4	ايناس عبد الواحد قاسم - مديرية احصاءات التجارة
5	امل تركي مغير - مديرية احصاءات التجارة
6	احمد عصام ضاري - تكنولوجيا المعلومات
7	د. محمد خضر ياسين - مديرية الحسابات القومية

المشرفون المحليون

ت	الأسماء	ت	الأسماء
1	احمد سماوي فاضل - مدير احصاء بغداد	8	نوفل سليمان طلب - مدير احصاء نينوى
2	عباس ظامي عناد - مدير احصاء كربلاء	9	شهدي عبد الامير ماجد - مدير احصاء البصرة
3	خالد احمد فرحان - مدير احصاء ذي قار	10	حسام الدين احمد سعدون - مدير احصاء النجف
4	انمار طالب صالح - ناصر جاسم منصور - مدير احصاء المثنى	11	علاء جاسم خليف - مدير احصاء ميسان
5	مصطفى اكرم طه - مدير احصاء كركوك	12	عادل لطيف غافل - مدير احصاء واسط
6	مهني عساف صلاح - مدير احصاء صلاح الدين	13	محمد عبد مرشد - مدير احصاء القادسية
7	عمار احمد مجيد - مدير احصاء ديالى	14	علاء حسن حميد الشكري - مدير احصاء بابل

المشرفون المركزيون

ت	الاسماء	ت	الاسماء
1	ابتهال حسين راضي - مديرية احصاءات التجارة	6	يوسف عيسى علي - مديرية احصاءات التجارة
2	حنان عبد الامير غلوم - مديرية احصاءات التجار	7	رسل مهدي صالح - مديرية احصاءات التجارة
3	زينب سفاح عبد - مديرية احصاءات التجارة	8	ايناس عبد الواحد قاسم - مديرية احصاءات التجارة
4	زينة علي كاظم - مديرية احصاءات التجارة	9	نور بدري حميد - مديرية احصاءات التجارة
5	هيثم هشام قاسم - مديرية احصاءات التجارة	10	علي ضياء جابر - مديرية احصاءات التجارة

فريق العمل الميداني في المحافظات

ت	بغداد	ت	كربلاء
1	علاء حسين عباس	1	حنان جواد هادي
2	عمر احمد فرحان	2	احمد جادر سوادى
3	اسامة عدنان مناتي	3	كرم ناصر حسين
4	ياسر محمد ندا	4	محمد عبد الامير محمد
5	علي ياسين صالح (مدخل بيانات)	5	حسين محمد بهجت
		6	ضرغام محمد علي منصور (مدخل بيانات)
ت	صلاح الدين	ت	واسط
1	مها عبد الوهاب احمد	1	ميثم ظاهر مطلق
2	محمد عبد المرتاح خير الله (مدخل بيانات)	2	نجاح عبد الرحيم (مدخل بيانات)

فريق العمل الميداني في المحافظات

ت	البصرة	ت	كركوك
1	علاء محمود طه	1	وريا هادي فرض علي
2	بهير احمد عبد العزيز	2	سهيلة سيد رشيد
3	نادية خلف مطشر (مدخل بيانات)	3	درين يوجل احمد (مدخل بيانات)
ت	الانبار	ت	ذي قار
1	احمد جبير جاسم	1	حسين علي كعيد
2	ثائر سلمان محمد (مدخل بيانات)	2	ساره خالد ابراهيم (مدخل بيانات)
ت	المتن	ت	ميسان
1	اسراء عبد الجواد عبد الحسين	1	اسيل كاظم عبد الرضا
2	محمد علاء جواد (مدخل بيانات)	2	مصطفى نعمة شلاش (مدخل بيانات)
ت	نينوى	ت	بابل
1	وعد مرعي عبد الله	1	مهند عبد الهادي سلمان
2	غيدان عباس سلطان (مدخل بيانات)	2	افتخار علي عمران (مدخل بيانات)
ت	القادسية	ت	ديالى
1	علاء حميد عجمي	1	ديار يونس خليل
2	نهى يوسف محمود (مدخل بيانات)	2	هبه هذال خليل (مدخل بيانات)

فريق العمل الميداني في المحافظات

ت	النجف
1	حوراء باسل عباس
2	هدى يوسف حمزة
3	بشرى حسن مهدي
4	كرار حميد عبد الزهرة
5	الاء قاسم ياسين (مدخل بيانات)

المحتويات

الصفحة	التفاصيل	ت
1	مقدمة	1
1	مصادر البيانات	2
1	منهجية العمل	3
1	الشمول	4
1	مفاهيم وتعريف	5
2	حجم العينة والية احتسابها	6
2	تحليل النتائج	7
الصفحة	التفاصيل	رقم الجدول
4	المؤشرات الاجمالية لنشاط الفنادق ومجمعات الايواء السياحي ونسب التغيير للسنوات (2007-2024)	1
5	المؤشرات الاجمالية لنشاط الفنادق ومجمعات الايواء السياحي حسب المحافظات لسنة 2024	2
7	عدد الفنادق والشقق والدور في المجمعات السياحية حسب درجة التصنيف والقطاع والمحافظه لسنة 2024	3
13	عدد الفنادق ومجمعات الايواء السياحي حسب المحافظة والكيان القانوني ونوع المرفق السياحي لسنة 2024	4
15	عدد الفنادق ومجمعات الايواء السياحي حسب المحافظة وتوفر اجازة ممارسة مهنة لسنة 2024	5
16	عدد الفنادق ومجمعات الايواء السياحي حسب المحافظة وتوفر الاجازة الصحية ونافذيته لسنة 2024	6
17	عدد الفنادق ومجمعات الايواء السياحي حسب نوع الخدمة والمحافظه لسنة 2024	7
18	عدد الفنادق والشقق في المجمعات السياحية وعدد الغرف والأسرة وليالي المبيت والنزلاء حسب المحافظة لسنة 2024	8
19	عدد النزلاء وليالي المبيت حسب الجنسية والمحافظه للفنادق ومجمعات الايواء السياحي لسنة 2024	9
20	عدد ليالي المبيت حسب درجات التصنيف والمحافظه للفنادق ومجمعات الايواء السياحي لسنة 2024	10
22	عدد النزلاء حسب درجات التصنيف والمحافظه للفنادق ومجمعات الايواء السياحي لسنة 2024	11
24	عدد المشتغلين حسب الجنس والجنسية والقطاع والمحافظه للفنادق ومجمعات الايواء السياحي لسنة 2024	12
30	الأجور والمزايا المدفوعة للعاملين حسب الجنس والجنسية والقطاع والمحافظه للفنادق ومجمعات الايواء السياحي لسنة 2024	13
36	قيمة المزايا العينية المدفوعة للعاملين حسب المحافظة للفنادق ومجمعات الايواء السياحي لسنة 2024	14
37	قيمة المساهمة المنشأة لصالح العاملين حسب المحافظة للفنادق ومجمعات الايواء السياحي لسنة 2024	15
38	قيمة المشتريات والمبيعات حسب المجموعة السلعية والمحافظه للفنادق ومجمعات الايواء السياحي لسنة 2024	16
44	قيمة وكمية المشتريات للمواد الغذائية الرئيسية حسب المحافظة والقطاع والمادة للفنادق ومجمعات الايواء السياحي لسنة 2024	17
60	قيمة المشتريات والمبيعات حسب درجات التصنيف والقطاع للفنادق ومجمعات الايواء السياحي لسنة 2024	18
68	قيمة اجمالي الايرادات حسب انواعها والمحافظه للفنادق ومجمعات الايواء السياحي لسنة 2024	19

الصفحة	التفاصيل	رقم الجدول
69	اجمالي قيمة الإيرادات حسب درجات التصنيف والقطاع والمحافظة للفنادق ومجمعات الايواء السياحي لسنة 2024	20
74	قيمة المستلزمات السلعية حسب النوع والقطاع والمحافظة للفنادق ومجمعات الايواء السياحي لسنة 2024	21
77	قيمة المصروفات الخدمية حسب نوع المصروف والقطاع والمحافظة للفنادق ومجمعات الايواء السياحي لسنة 2024	22
81	قيمة المصروفات التحويلية حسب نوع المصروف والقطاع والمحافظة للفنادق ومجمعات الايواء السياحي لسنة 2024	23
85	قيمة اجمالي المستلزمات السلعية والمصروفات الخدمية والتحويلية حسب المحافظة للفنادق ومجمعات الايواء السياحي لسنة 2024	24
87	قيمة الفوائد والايجازات التقديرية حسب المحافظة للفنادق ومجمعات الايواء السياحي لسنة 2024	25
88	قيمة الموجودات الثابتة حسب المحافظة للفنادق ومجمعات الايواء السياحي لسنة 2024	26
89	قيمة الموجودات الثابتة في نهاية العام حسب نوعها والقطاع والمحافظة للفنادق ومجمعات الايواء السياحي لسنة 2024	27
93	قيمة الرصيد في نهاية العام حسب درجات التصنيف ونوع الموجود والمحافظة للفنادق ومجمعات الايواء السياحي لسنة 2024	28
الصفحة	الاشكال البيانية	رقم الشكل
6	عدد الفنادق والشقق والدور في المجمعات السياحية حسب درجة التصنيف لسنة 2024	1
13	نسبة عدد الفنادق ومجمعات الايواء السياحي حسب نوع المرفق السياحي لسنة 2024	2
21	نسبة عدد ليالي المبيت حسب درجات التصنيف للفنادق ومجمعات الايواء السياحي لسنة 2024	3
23	نسبة عدد النزلاء حسب درجات التصنيف للفنادق ومجمعات الايواء السياحي لسنة 2024	4
43	النسبة المئوية لقيمة المشتريات والمبيعات حسب المجموعة السلعية للفنادق ومجمعات الايواء السياحي لسنة 2024	5
73	النسبة المئوية لقيمة الإيرادات حسب درجات التصنيف للفنادق ومجمعات الايواء السياحي لسنة 2024	6
86	النسبة المئوية لقيمة المستلزمات السلعية والمصروفات الخدمية والتحويلية للفنادق ومجمعات الايواء السياحي لسنة 2024	7
الصفحة	الخرائط	رقم الخارطة
92	عدد الفنادق ومجمعات الايواء السياحي حسب المحافظات لسنة 2024	1
94	عدد ليالي المبيت حسب المحافظات لسنة 2024	3
96	عدد النزلاء حسب المحافظات لسنة 2024	5

1. مقدمة

تكتسب السياحة أهمية كبيرة لمساهمتها في دعم الاقتصاد الوطني نتيجة لما تحقّقه من موارد مالية تساهم في عملية التنمية، كما تساهم في زيادة فرص العمل لقدرتها على استيعاب اعداد كبيرة من القوى العاملة ومن مختلف المستويات في الأنشطة السياحية المتعددة والمتشعبة والتي تشمل الفنادق والمطاعم وأماكن الراحة والأسواق التجارية والصناعات الشعبية وتعمل الموارد المالية المتحققة من السياحة على خلق التوازن في ميزان المدفوعات الأمر الذي يبرر حصولها على المساعدات المختلفة لتنميتها. وبما أن النشاط الفندقي والإيواء السياحي يعتبر أحد أهم مستلزمات العمل في السياحة، لذا يسر هيأة الاحصاء ونظم المعلومات الجغرافية أن يقدم نتائج تقرير إحصاء النشاط الفندقي والإيواء السياحي لسنة 2024 ضمن سلسلة التقارير الإحصائية الخاصة بهذا النشاط والتي تهدف إلى إلقاء الضوء على حجم الخدمات الفندقية والإيواء السياحي الموجودة في العراق، ومساهمتها في الناتج المحلي للنشاط التجاري وكذلك على المستوى الوطني.

2. مصادر البيانات

الفنادق العاملة فعلا عدا المتوقفة في القطاع العام والخاص ولجميع المحافظات ماعدا اقليم كردستان

3. منهجية ومراحل الاعداد وجمع البيانات

- يتم تحديث إطار الفنادق سنوياً، خلال الفصل الأخير من السنة الإحصائية.
- تجمع البيانات ميدانياً خلال الفصل الأول من كل سنة عن السنة السابقة من قبل الباحثين الميدانيين في كافة المحافظات ووفق استمارة مخصصة لهذا الغرض سنوياً.
- يتم إدخال الاستمارات من قبل مديريات الإحصاء في المحافظات والمركز وفق برنامج Access المعد من قبل دائرة تكنولوجيا المعلومات .
- ترسل ملفات الإدخال إلى مديرية إحصاءات التجارة وتسلم إلى دائرة تكنولوجيا المعلومات لتجميعها وأعداد الجداول الإحصائية الخاصة وفق برنامج Excel في التقرير.
- تم تدوير الأرقام لأقرب مرتبة عشرية وهذا قد يؤدي إلى عدم تطابق مجموع التفاصيل مع المجموع في بعض الجداول.

4. الشمول

يشمل التقرير كافة الفنادق ومجمعات الإيواء السياحي العاملة فقط ذات درجات التصنيف السياحي والشعبية، في محافظات المركز عدا محافظات (بغداد، كربلاء، النجف) فانه يتم جمع البيانات بالعينة.

5. مفاهيم وتعريف

الفندق: - هو مكان الإقامة الذي يتخذ النزيل بدلاً عن مسكنه الذي يقيم فيه والذي تركه لفترة معينة وبهذا فان الفندق لا بد ان يكون على استعداد لتلبية رغبات وحاجات النزيل طيلة فترة مكوثه، ويشترط في الفندق ان يكون عدد الأماكن المتوفرة فيه تستوعب مجموعة أشخاص يزيد عن معدل عدد أفراد عائلة واحدة وتكون تحت إدارة موحدة وتقدم خدمات وتسهيلات تشمل خدمة الغرف والأسرة يوميا وتنظيف المرافق الصحية وتصنف الفنادق في درجات وفئات وفقاً للتسهيلات والخدمات التي تقدمها.

- **درجة تصنيف الفندق:** - يقصد به تحديد مستوى الخدمات المقدمة وأثاث الفندق وعلى النحو التالي:
- **الدرجة الممتازة:** - وتشمل الفنادق ذات الخمس نجوم، **الدرجة الأولى:** - وتشمل الفنادق ذات الأربع نجوم.
- **الدرجة الثانية:** - وتشمل الفنادق ذات الثلاث نجوم، **الدرجة الثالثة:** - وتشمل الفنادق ذات النجمتين.
- **الدرجة الرابعة:** - وتشمل الفنادق ذات النجمة الواحدة، **الدرجة الخامسة (الشعبية).**
- **الغرف المشغولة:** - عدد الغرف التي تم حجزها وتكون مدفوعة الأجر من قبل النزلاء لاستخدامها لغرض المبيت.
- **عدد النزلاء:** - يمثل عدد الأشخاص الطبيعيين القاطنين في الفنادق لمدة لا تقل عن يوم من النزلاء العراقيين وغير العراقيين

- **عدد ليالي المبيت (الأسرة المشغولة):** - تسجل على أساس (سرير / يوم) ويقصد بها عدد الليالي التي قضاها النزيل في الفندق وبمعنى آخر فهي مجموع الأسرة التي شغلها النزلاء خلال فترة معينة وتساوي (عدد الأسرة المشغولة في اليوم الأول + عددها في اليوم الثاني + عددها في اليوم الثالث..... الخ).
- **الكيان القانوني:** - يقصد به الوضع المؤسسي للمنشأة من حيث عدد مالكيها ورأس المال العامل فيها وكيفية تسجيلها قانوناً يقسم الى قطاع عام وقطاع خاص (فردى، شركة مساهمة، شركة تضامنية، شركة ذات المسؤولية المحدودة).
- **أجور المنام:** - قيمة المبالغ المدفوعة من قبل الزوار لقاء مبيتهم في الفندق ... ولا تتضمن المبالغ المدفوعة في الفندق لغرض اقتناء المواد الغذائية أو السكاكر والمشروبات ومشابه ذلك.
- **الإيرادات الفندقية (عدا أجور المنام):** - يقصد بها قيمة المبالغ المتحققة للفندق لقاء تقديمه خدمات معينة للزوار كإيرادات خدمات تقديم طعام أو خدمات مشروبات روحية أو خدمات حمام سباحة أو غسل وكوي أو خدمات الانترنت أو تأجير سيارة ثابتة للفندق أو إقامة حفلات أو إي معارض في الفندق أو مشابه

6. حجم العينة وآلية احتسابها

تم الاعتماد على إطار معد مسبقاً في مديرية احصاءات التجارة والذي يضم جميع الفنادق العاملة وغير العاملة وفق التصنيف المعتمد لدى هيئة السياحة والمتمثل بفئات (ممتازة، أولى، ثانية، ثالثة رابعة) فضلاً عن الفنادق الشعبية مع توزيعها حسب المحافظات. واستناداً الى هذا الإطار، تم تحديد حجم العينة وفق الية منهجية تراعي حجم المجتمع الاحصائي في كل محافظة اذ تم اعتماد اسلوب العد الشامل في الحالات التي يقل فيها عدد الفنادق (N) عن (40) فندق لضمان شمول جميع مفردات المجتمع اما في الحالات التي يزيد فيها عدد الفنادق (N) على (40) فندق فقد تم اعتماد اسلوب المعاينة العشوائية لاختيار عينة ممثلة للمجتمع الاحصائي وفق المعادلة (1)

$$n = \left\{ \begin{array}{ll} n = N & \text{if } N < 40 \quad \text{(العد الشامل)} \\ 0.40 N & \text{if } N \geq 40 \quad \text{(المعاينة العشوائية)} \end{array} \right\} \dots (1)$$

اذ ان:

N: عدد الفنادق في المحافظة (حجم المجتمع)

n: حجم العينة المسحوبة

وبناءً على ذلك تم شمول جميع الفنادق في المحافظات التي يقل عددها عن (40) فندقاً والتي بلغ عددها (12) محافظة في حين تم اختيار عينة بنسبة (40%) من اجمالي عدد الفنادق في المحافظات التي يزيد او يساوي فيها عدد الفنادق (40) فندق وهي محافظات (بغداد والنجف و كربلاء) وعليه تم تنفيذ عملية السحب على مستوى فئات الفنادق (الدرجات) داخل كل محافظة بحيث تم اختيار الفنادق بصورة عشوائية لضمان تمثيل مختلف الدرجات الفندقية في العينة لذا تم اعتماد هذا الاسلوب كونه يتيح تمثيلاً أكثر دقة لمختلف فئات الفنادق في المحافظات فضلاً عن مساهمته في تقليل التباين داخل العينة وزيادة كفاءة القدرات الاحصائية الامر الذي يعزز من موثوقية النتائج وامكانية تعميمها على مجتمع الدراسة.

7. تحليل النتائج

7.1 عدد الفنادق ومجمعات الإيواء السياحي

بلغ عدد الفنادق ومجمعات الإيواء السياحي (1531) مرفقاً سياحياً لسنة 2024 بنسبة انخفاض مقدارها (36.7%) عن سنة 2023 حيث كان عدد الفنادق ومجمعات الإيواء السياحي (2418) مرفقاً سياحياً كما في جدول (1)، حيث احتلت محافظة كربلاء أعلى نسبة بأعداد الفنادق بسبب السياحة الدينية (45.3%) تليها محافظة بغداد بنسبة (25.2%) ومن ثم محافظة النجف بنسبة (18.8%) كما في جدول (2) من إجمالي عدد الفنادق أما على مستوى القطاعات فقد شكل القطاع الخاص نسبة (99.7%) من إجمالي عدد الفنادق كما في جدول (3).

7. درجات التصنيف

شكلت فنادق الدرجة الممتازة (خمس نجوم) نسبة (0.9 %) احتلت محافظة بغداد المرتبة الأولى في عدد الفنادق الممتازة بمقدار (7) فندق تليها البصرة بمقدار (4) فنادق ومن ثم محافظة كربلاء (3) فنادق في حين شكلت فنادق الدرجة الأولى (أربع نجوم) نسبة (4.0%)، شكلت فنادق الدرجة الثانية (ثلاث نجوم) نسبة (19.1%)، شكلت فنادق الدرجة الثالثة (نجمتين) نسبة (19.9%)، بينما شكلت فنادق الدرجة الرابعة (نجمة واحدة) نسبة (23.6%)، أما فنادق الدرجة الخامسة (شعبي) فقد شكلت نسبة (32.5%) من إجمالي عدد الفنادق كما في جدول (3).

7.3 عدد النزلاء

بلغ عدد النزلاء (5155) ألف نزير لسنة 2024 وبنسبة انخفاض مقدارها (45.9 %) عن سنة 2023 والتي كانت (9535) ألف نزير كما في جدول (1)، حيث احتلت محافظة كربلاء أعلى نسبة بأعداد النزلاء (46.5%) بسبب السياحة الدينية تليها محافظة النجف بنسبة (23.0%) ومحافظة بغداد بنسبة (14.2%) من إجمالي عدد النزلاء كما في جدول (2).

7.4 ليالي المبيت

بلغ مجموع ليالي المبيت (13778) ألف (سرير/يوم) لسنة 2024 بنسبة انخفاض مقدارها (32.7 %) عن سنة 2023 والتي كانت (20461) ألف (سرير/يوم) كما في جدول (1)، حيث احتلت محافظة كربلاء أعلى نسبة بأعداد ليالي المبيت (44.6%) ثم محافظة بغداد بنسبة (26.7%) تليها محافظة النجف (21.2%) من إجمالي ليالي المبيت كما في جدول (2).

7.5 عدد المشتغلين

بلغ عدد المشتغلين (8382) مشتغلاً لسنة 2024 بنسبة انخفاض مقدارها (38.2%) عن سنة 2023 والتي كانت عدد المشتغلين (13555) مشتغلاً كما في جدول (1)، حيث احتلت محافظة كربلاء أعلى نسبة بأعداد المشتغلين (32.7%) ثم محافظة بغداد بنسبة (29.6%) تليها محافظة النجف بنسبة (19.6%) من إجمالي عدد المشتغلين كما في جدول (2).

7.6 مجموع الأجور والمزايا

بلغ مجموع الأجور والمزايا المدفوعة (50473) مليون دينار لسنة 2024 وبنسبة انخفاض مقدارها (34.4%) عن سنة 2023 والتي كانت مجموع الأجور والمزايا (76933) مليون دينار كما في جدول (1)، حيث احتلت محافظة بغداد أعلى نسبة بالأجور والمزايا المدفوعة (30.4%) تليها محافظة كربلاء بنسبة (30.2%) ثم محافظة النجف بنسبة (16.6%) من إجمالي الأجور والرواتب كما في جدول (2).

7.7 إجمالي الإيرادات المتحققة

بلغ إجمالي الإيرادات المتحققة (303821) مليون دينار لسنة 2024 وبنسبة انخفاض مقدارها (56.3%) عن سنة 2023 حيث كانت الإيرادات (695221) مليون دينار كما في جدول (1)، حيث احتلت محافظة كربلاء أعلى نسبة إيرادات متحققة (36.5%) ثم محافظة بغداد بنسبة (26.7%) تليها محافظة النجف بنسبة (20.9%) من إجمالي الإيرادات المتحققة كما في جدول (2).

7.8 إجمالي المصروفات

بلغ إجمالي المصروفات (111372) مليون دينار لسنة 2024 وبنسبة انخفاض مقدارها (55.3%) عن سنة 2023 حيث كانت المصروفات (249154) مليون دينار كما في جدول (1)، حيث احتلت محافظة كربلاء أعلى نسبة مصروفات مقدارها (40.5%) ثم محافظة بغداد بنسبة (32.2%) تليها محافظة النجف بنسبة (14.5%) من إجمالي المصروفات كما في جدول (2).

● ملاحظة نود ان نبين ان سبب انخفاض المؤشرات أعلاه لعدم شمول إقليم كردستان لهذا السنة في المسح.

المؤشرات الإجمالية لنشاط الفنادق ومجمعات الايواء السياحي ونسب التغير للسنوات (2007-2024)

Gross indicators of hotels and tourist accommodation complexes activity and rate of change for (2007- 2024)

Table . (1)

جدول (1)

السنة	عدد الفنادق ومجمعات الايواء السياحي	معدل التغير السنوي %	عدد المشتغلين	معدل التغير السنوي %	مجموع الاجور والمزايا (مليون دينار)	معدل التغير السنوي %	عدد النزلاء (بالالف)	معدل التغير السنوي %	عدد ليالي المبيت (بالالف)	معدل التغير السنوي %	مجموع المصروفات (مليون دينار)	معدل التغير السنوي %	مجموع الإيرادات (مليون دينار)	معدل التغير السنوي %
year	Number of hotels and tourism resorts	Annual change rate %	Number of employees	Annual change rate %	Total of wages and advantages (million dinar)	Annual change rate %	Number of guests (000)	Annual change rate %	Number of overnight stays (000)	Annual change rate %	Total expenses (million dinar)	Annual change rate %	Total revenues (million dinar)	Annual change rate %
2007	492	-	4,574	-	12,163	-	2,490	-	4,076	-	11,744	-	63,768	-
2009	662	34.6	6,065	32.6	22,225	-8.8	2,270	82.7	6,276	-8.8	23,446	86.7	119,035	54.0
2010	751	13.4	6,071	0.1	25,438	34.4	3,050	14.5	8,943	34.4	30,172	21.7	144,854	42.5
2011	929	23.7	7,109	17.1	25,577	27.0	3,874	0.5	10,526	27.0	53,471	21.7	176,273	17.7
2012	1,084	16.7	7,491	5.4	32,454	15.5	4,474	26.9	12,176	15.5	64,943	20.0	211,492	15.7
2013	1,267	16.9	8,830	17.9	50,297	41.3	6,321	55.0	14,059	41.3	69,390	23.6	261,392	15.5
2015	1,296	2.3	8,182	-7.3	37,822	-22.1	4,922	-24.8	14,294	-22.1	99,975	59.6	417,199	1.7
2016	1,484	14.5	9,132	11.6	44,475	57.4	7,749	17.6	16,736	57.4	122,437	-14.5	356,557	17.1
2017	1,618	9.0	10,167	11.3	43,024	-21.0	6,125	-3.3	11,918	-21.0	113,511	-11.2	316,484	-28.8
2018	1,666	3.0	8,920	-12.3	37,860	-0.5	6,097	-12.0	10,696	-0.5	56,577	-15.8	266,593	-10.3
2019	2,282	37.0	14,708	64.9	80,863	129.5	13,992	113.6	18,939	129.5	202,832	116.5	577,229	77.1
2020	2,291	0.4	12,989	-11.7	61,785	-44.2	7,805	-23.6	11,930	-44.2	168,344	-33.4	384,688	-37.0
2021	2,313	1.0	6,827	-47.4	29,812	55.4	12,130	-51.7	17,910	55.4	256,478	72.8	664,933	50.1
2022	2,457	6.2	7,709	12.9	42,301	6.5	12,918	41.9	22,148	6.5	278,728	32.8	883,237	23.7
2023	2,418	-1.6	13,555	75.8	76,933	-26.2	9,535	81.9	20,461	-26.2	249,154	-21.3	695,221	-7.6
2024	1,531	-36.7	8,382	-38.2	50,473	-45.9	5,155	-34.4	13,778	-45.9	111,372	-56.3	303,821	-32.7

2008 لا تتوفر بيانات بسبب انشغال الجهاز بأعمال التعداد

2014 لا تتوفر بيانات بسبب خلية ازمة التي تعرض لها البلد

2024 عدم شمول إقليم كردستان لهذة السنة في المسح

المؤشرات الاجمالية لنشاط الفنادق ومجمعات الايواء السياحي حسب المحافظة لسنة 2024

Gross indicators of hotels and tourism resorts activity by governorate for 2024

Table. (2)

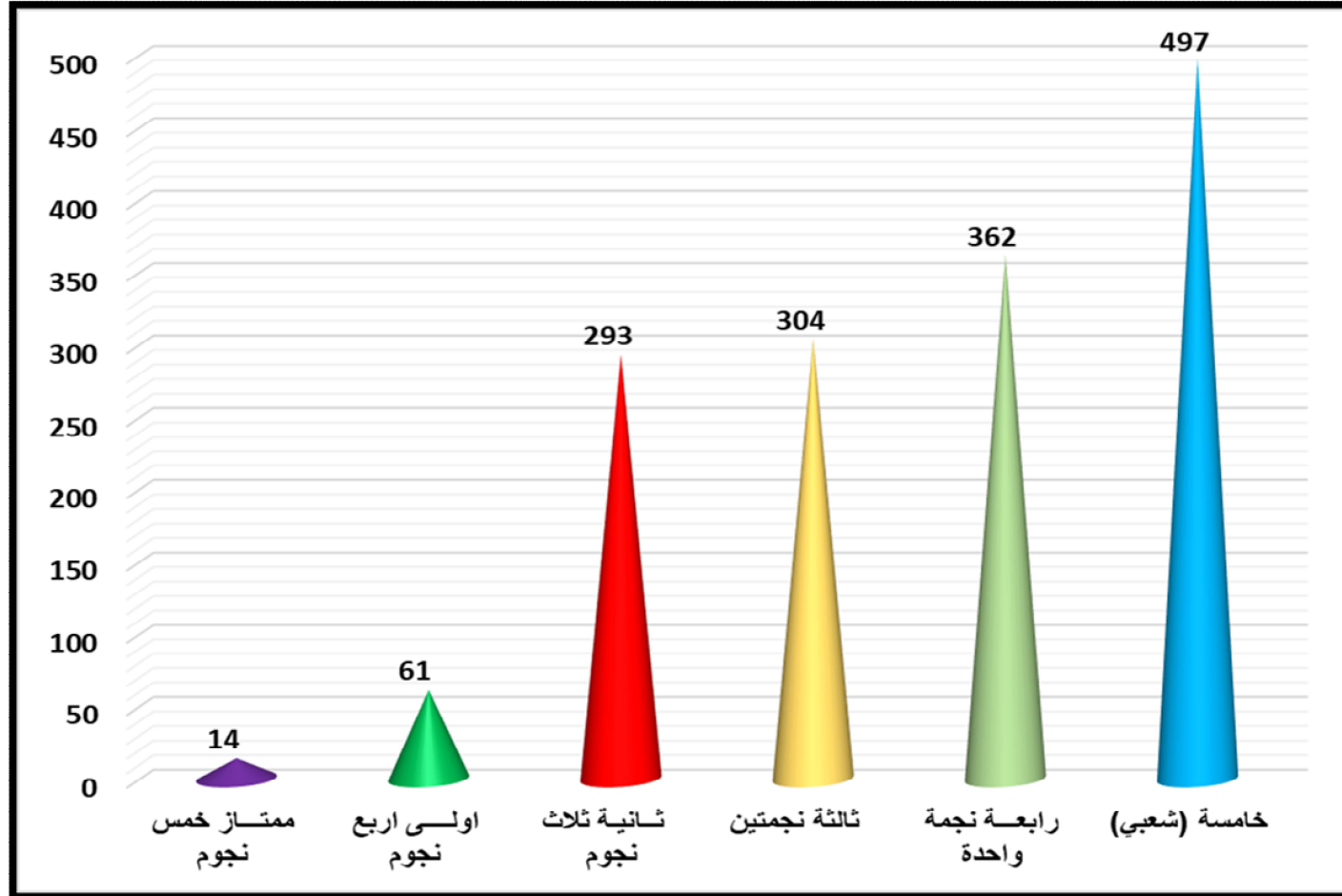
جدول (2)

Governorate	النسبة %	مجموع المصروفات (مليون دينار)	النسبة %	مجموع الإيرادات (مليون دينار)	النسبة %	عدد ليالي المبيت	النسبة %	عدد النزلاء	النسبة %	مجموع الاجور والمزايا (مليون دينار)	النسبة %	عدد المشتغلين	النسبة %	عدد المرافق السياحية	المحافظة
	Ratoi %	Total expenses (Mill I.D)	Ratoi %	Total revenues (Mill I.D)	Ratoi %	No. of overnight stays	Ratoi %	No. of guests	Ratoi %	Total wages and benefits (Mill I.D)	Ratoi %	No. of employees	Ratoi %	Number of tourist facilities	
Nineveh	2.0	2,226	1.6	4,822	1.8	252,000	6.0	308,992	2.0	1,031	2.9	244	1.8	28	نينوى
Kirkuk	0.7	800	0.9	2,645	1.2	170,757	2.5	126,090	1.1	531	1.5	125	1.6	24	كركوك
Diala	0.1	68	0.0	120	0.0	4,422	0.0	1,041	0.0	13	0.1	9	0.3	4	ديالى
Al-Anbar	0.4	472	0.4	1,343	0.2	25,115	0.4	23,124	1.5	748	1.4	119	0.3	5	الانبار
Baghdad	32.2	35,830	26.7	81,132	26.7	3,672,876	14.2	729,857	30.4	15,368	29.6	2,480	25.2	386	بغداد
Babylon	0.2	228	0.3	1,046	0.4	47,042	0.9	45,656	0.3	139	0.3	28	0.4	6	بابل
Kerbela	40.5	44,867	36.5	110,753	44.6	6,143,665	46.5	2,397,816	30.2	15,222	32.7	2,738	45.3	694	كربلاء
Wasit	0.1	130	0.4	1,217	0.6	81,361	0.9	48,103	0.1	41	0.4	31	0.9	13	واسط
Salah Al-Deen	0.2	215	0.2	700	0.5	72,125	0.2	10,622	0.1	77	0.3	24	0.7	10	صلاح الدين
Al-Najaf	14.5	16,119	20.9	63,560	21.2	2,925,443	23.0	1,184,240	16.6	8,397	19.6	1,638	18.8	288	النجف
Al-Qadisiya	0.2	209	0.2	650	0.2	29,052	0.3	15,136	0.1	74	0.3	26	0.4	6	القادسية
Al-Muthanna	0.2	184	0.2	571	0.1	8,471	0.1	6,482	0.3	139	0.2	19	0.1	2	المتن
Thi-Qar	0.4	446	0.8	2,308	0.4	49,670	0.7	34,844	0.5	261	0.7	60	0.7	11	ذي قار
Missan	0.4	399	0.6	1,756	0.2	29,965	0.4	22,395	1.7	836	0.6	51	0.6	9	ميسان
Al-Basrah	8.3	9,179	10.3	31,198	1.9	266,077	3.9	200,357	15.0	7,596	9.4	790	2.9	45	البصرة
Total	100	111,372	100	303,821	100	13,778,041	100	5,154,755	100	50,473	100	8,382	100	1,531	المجموع

عدم شمول إقليم كردستان لهذه السنة في المسح

شكل (1) عدد الفنادق والشقق والدور في المجمعات السياحية حسب درجة التصنيف لسنة 2024

Figure (1) Number of hotels, apartments and houses in tourism resorts complexes by classification for 2024



عدد الفنادق والشقق والدور في المجمعات السياحية حسب درجة التصنيف والقطاع والمحافظه لسنة 2024

Number of hotels, apartments and houses in tourism resorts complexes by classification , sector and governorate for 2024

Table. (3) - Follow

جدول (3) - يتبع

Governorate	Tourism facility	Sector	المجموع	خامسة (شعبي)	رابعة نجمة واحدة	ثالثة نجمتان	ثانية ثلاث نجوم	اولى اربع نجوم	ممتاز خمس نجوم	القطاع	نوع المرفق	اسم المحافظة		
			Total	Fifth class popular	Fourth class 1star	Third class 2star	Second class 3star	First class 4star	Upscale luxury 5star					
Nineveh	Hotels	Private	24	11	4	6	2	1	0	خاص	فندق	نينوى		
		Total	24	11	4	6	2	1	0	مجموع				
	Apartments	Private	1	0	0	0	1	0	0	خاص	شقق			
		Total	1	0	0	0	1	0	0	مجموع				
	Tourist Complex	Private	1	0	0	0	1	0	0	خاص	مجمع سياحي			
		Mixed	2	0	0	0	0	2	0	مختلط				
		Total	3	0	0	0	1	2	0	مجموع				
	Total	Private	26	11	4	6	4	1	0	خاص	المجموع			
		Mixed	2	0	0	0	0	2	0	مختلط				
		Total	28	11	4	6	4	3	0	مجموع				
	Kirkuk	Hotels	Private	22	13	0	3	4	2	0	خاص		فندق	كركوك
			Total	22	13	0	3	4	2	0	مجموع			
Motel		Private	2	0	0	0	1	1	0	خاص	موتيل			
		Total	2	0	0	0	1	1	0	مجموع				
Total		Private	24	13	0	3	5	3	0	خاص	المجموع			
		Total	24	13	0	3	5	3	0	مجموع				

عدد الفنادق والشقق والدور في المجمعات السياحية حسب درجة التصنيف والقطاع والمحافظه لسنة 2024

Number of hotels, apartments and houses in tourism resorts complexes by classification , sector and governorate for 2024

Con.Table. (3) Follow

تابع جدول (3) - يتبع

Governorate	Tourism facility	Sector	المجموع	خامسة (شعبي)	رابعة نجمة واحدة	ثالثة نجمتان	ثانية ثلاث نجوم	اولى اربع نجوم	ممتاز خمس نجوم	القطاع	نوع المرفق	اسم المحافظة
			Total	Fifth class popular	Fourth class 1star	Third class 2star	Second class 3star	First class 4star	Upscale luxury 5star			
Diala	Hotels	Private	3	2	0	1	0	0	0	خاص	فندق	ديالى
		Total	3	2	0	1	0	0	0	مجموع		
	Apartments	Private	1	1	0	0	0	0	0	خاص	موتيل	
		Total	1	1	0	0	0	0	0	مجموع		
	Total	Private	4	3	0	1	0	0	0	خاص	المجموع	
		Total	4	3	0	1	0	0	0	مجموع		
Al-Anbar	Hotels	Private	2	2	0	0	0	0	0	خاص	فندق	الانبار
		Total	2	2	0	0	0	0	0	مجموع		
	Motel	Private	2	0	1	0	1	0	0	خاص	موتيل	
		Total	2	0	1	0	1	0	0	مجموع		
	Tourist Complex	Public	1	0	1	0	0	0	0	عام	مجمع سياحي	
		Total	1	0	1	0	0	0	0	مجموع		
	Hotels	Private	4	2	1	0	1	0	0	خاص	المجموع	
		Public	1	0	1	0	0	0	0	عام		
		Total	5	2	2	0	1	0	0	مجموع		

عدد الفنادق والشقق والدور في المجمعات السياحية حسب درجة التصنيف والقطاع والمحافظه لسنة 2024

Number of hotels, apartments and houses in tourism resorts complexes by classification , sector and governorate for 2024

Con.Table. (3) Follow

تابع جدول (3) - يتبع

Governorate	Tourism facility	Sector	المجموع	خامسة (شعبي)	رابعة نجمة واحدة	ثالثة نجمتان	ثانية ثلاث نجوم	اولى اربع نجوم	ممتاز خمس نجوم	القطاع	نوع المرفق	اسم المحافظة
			Total	Fifth class popular	Fourth class 1star	Third class 2star	Second class 3star	First class 4star	Upscale luxury 5star			
Baghdad	Hotels	Private	369	205	41	60	43	15	5	خاص	فندق	بغداد
		Mixed	2	0	0	0	0	0	2	مختلط		
		Total	371	205	41	60	43	15	7	مجموع		
	Apartments	Private	15	7	0	0	5	3	0	خاص	شقق	
		Total	15	7	0	0	5	3	0	مجموع		
	Total	Private	384	212	41	60	48	18	5	خاص	المجموع	
		Mixed	2	0	0	0	0	0	2	مختلط		
		Total	386	212	41	60	48	18	7	مجموع		
	Babylon	Hotels	Private	6	2	1	0	2	1	0	خاص	
Total			6	2	1	0	2	1	0	مجموع		
Kerbela	Hotels	Private	694	160	254	101	167	9	3	خاص	فندق	كربلاء
		Total	694	160	254	101	167	9	3	مجموع		
Wasit	Hotels	Private	13	11	1	1	0	0	0	خاص	فندق	واسط
		Total	13	11	1	1	0	0	0	مجموع		

عدد الفنادق والشقق والدور في المجمعات السياحية حسب درجة التصنيف والقطاع والمحافظه لسنة 2024

Number of hotels, apartments and houses in tourism resorts complexes by classification , sector and governorate for 2024

Con.Table. (3) Follow

تابع جدول (3) - يتبع

Governorate	Tourism facility	Sector	المجموع	خامسة (شعبي)	رابعة نجمة واحدة	ثالثة نجمتان	ثانية ثلاث نجوم	اولى اربع نجوم	ممتاز خمس نجوم	القطاع	نوع المرفق	اسم المحافظة
			Total	Fifth class popular	Fourth class 1star	Third class 2star	Second class 3star	First class 4star	Upscale luxury 5star			
Salah Al-Deen	Apartments	Private	10	7	0	1	1	1	0	خاص	فندق	صلاح الدين
		Total	10	7	0	1	1	1	0	مجموع		
Al-Najaf	Hotels	Private	288	49	52	116	54	17	0	خاص	فندق	النجف
		Total	288	49	52	116	54	17	0	مجموع		
Al-Qadisiya	Hotels	Private	6	4	0	1	1	0	0	خاص	فندق	القادسية
		Total	6	4	0	1	1	0	0	مجموع		
Al-Muthanna	Hotels	Private	2	0	1	0	0	1	0	خاص	فندق	المتن
		Total	2	0	1	0	0	1	0	مجموع		
Thi-Qar	Hotels	Private	11	6	0	2	1	2	0	خاص	فندق	ذي قار
		Total	11	6	0	2	1	2	0	مجموع		
Missan	Hotels	Private	9	6	0	0	2	1	0	خاص	فندق	ميسان
		Total	9	6	0	0	2	1	0	مجموع		
Al-Basrah	Hotels	Private	45	11	6	12	7	5	4	خاص	فندق	البصرة
		Total	45	11	6	12	7	5	4	مجموع		

عدد الفنادق والشقق والدور في المجمعات السياحية حسب درجة التصنيف والقطاع والمحافظه لسنة 2024

Number of hotels, apartments and houses in tourism resorts complexes by classification , sector and governorate for 2024

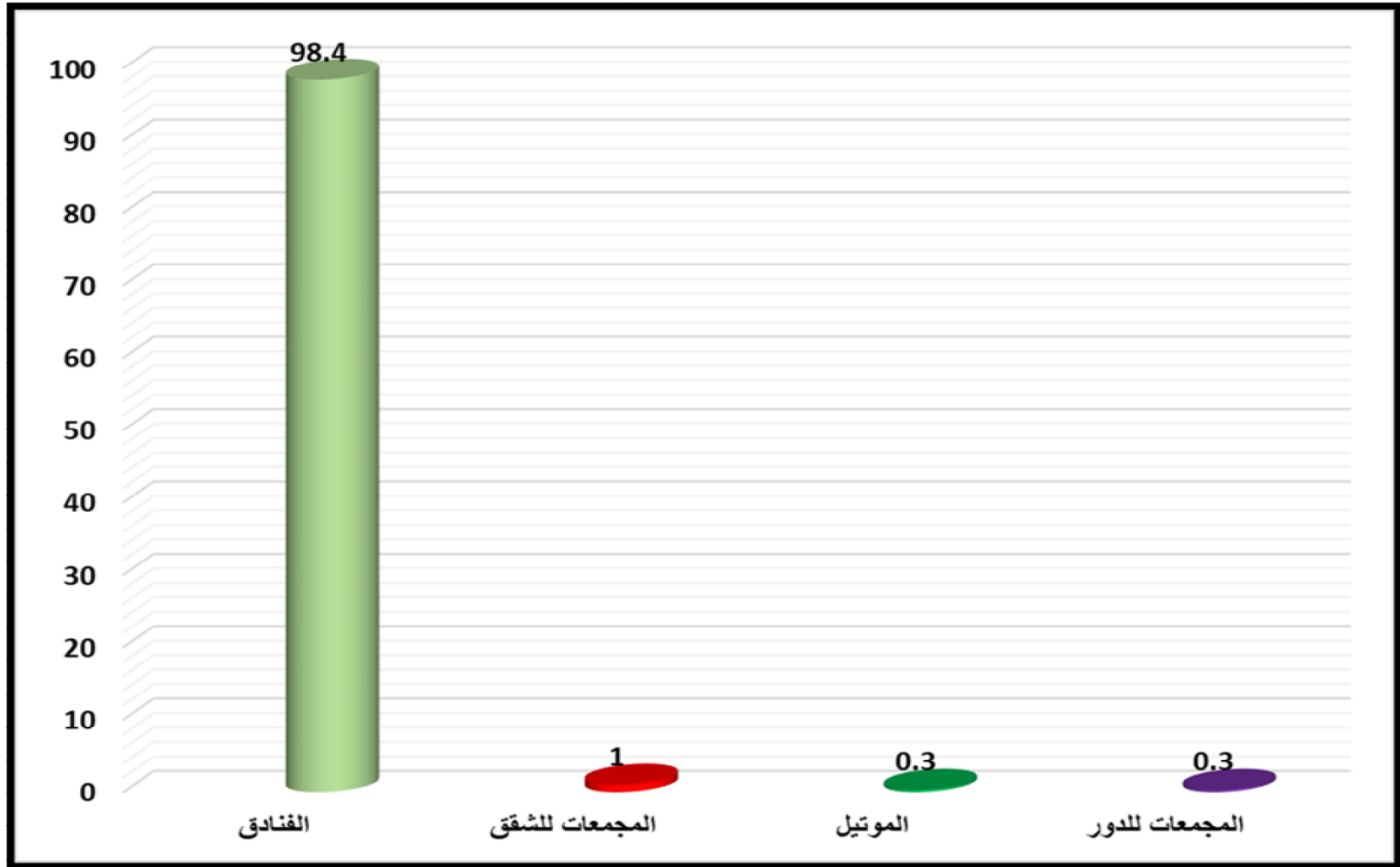
Con.Table. (3)

تابع جدول (3)

Governorate	Tourism facility	Sector	المجموع	خامسة (شعبي)	رابعة نجمة واحدة	ثالثة نجمتان	ثانية ثلاث نجوم	اولى اربع نجوم	ممتاز خمس نجوم	القطاع	نوع المرفق	اسم المحافظة
			Total	Fifth class popular	Fourth class 1star	Third class 2star	Second class 3star	First class 4star	Upscale luxury 5star			
Grand total	Hotels	Private	1504	489	360	304	284	55	12	خاص	فندق	المجموع العام
		Mixed	2	0	0	0	0	0	2	مختلط		
		Total	1506	489	360	304	284	55	14	مجموع		
	Apartments	Private	16	7	0	0	6	3	0	خاص	شقق	
		Total	16	7	0	0	6	3	0	مجموع		
	Motel	Private	5	1	1	0	2	1	0	خاص	موتيل	
		Total	5	1	1	0	2	1	0	مجموع		
	Tourist Complex	Private	1	0	0	0	1	0	0	خاص	مجمع سياحي	
		Public	1	0	1	0	0	0	0	عام		
		Mixed	2	0	0	0	0	2	0	مختلط		
		Total	4	0	1	0	1	2	0	مجموع		
	Total	Private	1526	497	361	304	293	59	12	خاص	المجموع	
		Public	1	0	1	0	0	0	0	عام		
		Mixed	4	0	0	0	0	2	2	مختلط		
		Total	1531	497	362	304	293	61	14	مجموع		

شكل (2) نسبة عدد الفنادق ومجمعات الايواء السياحي حسب نوع المرفق السياحي لسنة 2024

Figure (2) Percentage of the number of hotels and tourist accommodation complexes by type of tourist facility for the year 2024



عدد الفنادق ومجمعات الايواء السياحي حسب المحافظة والكيان القانوني ونوع المرفق السياحي لسنة 2024

Number of hotels, tourism resorts complexes by governorate, legal entity and type of tourist facility for 2024

Table . (4)

جدول (4)

Governorate	(Number of tourist facility) عدد المرافق السياحية					(legal entity) الكيان القانوني						المحافظة
	مجموع المرافق السياحية	المجمعات للدور	الموتيل	المجمعات للشقق	الفنادق	المجموع	(Private sector) قطاع خاص				قطاع عام	
							ش.ذ.م.م	ش.تضامنية	ش.مساهمة	فردى		
Total	complexes for homes	motel	complexes for apartments	hotels	Total	With limited liability w.l.l	Partnership	Joint stock company	Individual	Public sector		
Nineveh	28	3	0	1	24	28	0	0	1	27	0	نينوى
Kirkuk	24	0	2	0	22	24	1	1	0	22	0	كركوك
Diala	4	0	1	0	3	4	0	0	0	4	0	ديالى
Al-Anbar	5	1	2	0	2	5	0	0	0	4	1	الانبار
Baghdad	386	0	0	15	371	386	7	0	4	374	1	بغداد
Babylon	6	0	0	0	6	6	0	0	0	6	0	بابل
Kerbela	694	0	0	0	694	694	0	0	0	694	0	كربلاء
Wasit	13	0	0	0	13	13	0	0	0	13	0	واسط
Salah Al-Deen	10	0	0	0	10	10	0	0	0	10	0	صلاح الدين
Al-Najaf	288	0	0	0	288	288	0	0	3	285	0	النجف
Al-Qadisiya	6	0	0	0	6	6	0	0	0	6	0	القادسية
Al-Muthanna	2	0	0	0	2	2	0	0	0	2	0	المتن
Thi-Qar	11	0	0	0	11	11	0	0	0	11	0	ذي قار
Missan	9	0	0	0	9	9	0	0	0	9	0	ميسان
Al-Basrah	45	0	0	0	45	45	2	0	0	43	0	البصرة
Grand total	1,531	4	5	16	1,506	1,531	10	1	8	1,510	2	المجموع العام

عدد الفنادق ومجمعات الايواء السياحي حسب المحافظة وتوفر اجازة ممارسة مهنة لسنة 2024

Number of hotels, tourism resorts complexes by governorate, and provision of occupation license for 2024

Table . (5)

جدول (5)

Governorate	المجموع	عدم توفر اجازة ممارسة مهنة	توفر اجازة ممارسة مهنة	اسم المحافظة
	Total	No license	License	
Nineveh	28	1	27	نينوى
Kirkuk	24	0	24	كركوك
Diala	4	0	4	ديالى
Al-Anbar	5	0	5	الانبار
Baghdad	386	0	386	بغداد
Babylon	6	0	6	بابل
Kerbela	694	0	694	كربلاء
Wasit	13	0	13	واسط
Salah Al-Deen	10	7	3	صلاح الدين
Al-Najaf	288	0	288	النجف
Al-Qadisiya	6	4	2	القادسية
Al-Muthanna	2	0	2	المتنى
Thi-Qar	11	0	11	ذي قار
Missan	9	5	4	ميسان
Al-Basrah	45	5	40	البصرة
Grand total	1531	22	1509	المجموع العام

عدد الفنادق ومجمعات الايواء السياحي حسب المحافظة وتوفر الاجازة الصحية ونافيته لسنة 2024

Number of hotels and tourism resort complexes by governorate and health license provision and validity for 2024

Table . (6)

جدول (6)

Governorate	عدم توفر الاجازة الصحية	توفر الاجازة الصحية			اسم المحافظة
		Health license			
	No Health license	المجموع Total	اجازة صحية غير نافذة Invalid	اجازة صحية نافذة Valid	
Nineveh	2	26	1	25	نينوى
Kirkuk	0	24	0	24	كركوك
Diala	2	2	0	2	ديالى
Al-Anbar	0	5	0	5	الانبار
Baghdad	9	377	8	369	بغداد
Babylon	0	6	0	6	بابل
Kerbela	0	694	22	672	كربلاء
Wasit	0	13	0	13	واسط
Salah Al-Deen	6	4	4	0	صلاح الدين
Al-Najaf	3	285	5	280	النجف
A-Qadisiya	0	6	0	6	القادسية
Al-Muthanna	0	2	1	1	المتنى
Thi-Qar	0	11	1	10	ذي قار
Missan	0	9	0	9	ميسان
Al-Basrah	1	44	1	43	البصرة
Grand total	23	1508	43	1465	المجموع العام

عدد الفنادق ومجمعات الايواء السياحي حسب نوع الخدمة والمحافظه لسنة 2024

Number of hotels, tourist accommodation complexes by services type, and governorate for 2024

Table. (7)

جدول (7)

Governorate	عدد الفنادق ومجمعات الايواء السياحي التي تقدم خدمات			خدمات اخرى	بدالة داخلية	صالة رياضية	صالة الالعاب	الانترنت	خدمات صراف الي	خدمات مصرفية	خدمات ساحات سيارات	خدمات رحلات سياحية	خدمات صالة (منتدى)	خدمات حمام سباحة	خدمات غسل وكوي خدمات	خدمات مشروبات روحية	خدمات طعام	المحافظة
	المجموع	كلا	نعم															
	Number of hotels tourism resort that if its provide services																	
	Total	No	yes															
Nineveh	28	0	28	5	0	0	1	27	3	0	8	0	2	1	10	0	21	نينوى
Kirkuk	24	0	24	6	0	0	0	24	1	0	4	0	2	0	6	0	10	كركوك
Diala	4	0	4	0	0	0	0	4	0	0	0	0	0	0	0	0	2	ديالى
Al-Anbar	5	0	5	1	1	1	0	4	0	0	2	0	1	1	1	0	0	الانبار
Baghdad	386	81	305	66	2	11	5	297	10	3	15	1	13	7	41	3	75	بغداد
Babylon	6	0	6	3	0	0	0	6	0	0	3	0	3	0	1	0	3	بابل
Kerbela	694	154	540	216	3	2	0	530	3	0	3	5	4	1	143	0	188	كربلاء
Wasit	13	0	13	0	0	0	0	13	0	0	0	0	0	0	0	0	0	واسط
Salah Al-Deen	10	0	10	3	0	0	0	10	0	0	0	0	0	0	0	0	2	صلاح الدين
Al-Najaf	288	67	221	159	2	6	1	221	3	3	4	1	7	1	76	0	145	النجف
Al-Qadisiya	6	0	6	1	0	0	0	6	0	0	2	0	1	0	1	0	2	القادسية
Al-Muthanna	2	0	2	1	1	0	0	2	0	1	1	0	1	0	1	0	1	المتن
Thi-Qar	11	0	11	3	0	0	0	10	1	0	1	0	1	0	1	0	4	ذي قار
Missan	9	0	9	1	0	1	0	9	1	0	1	0	0	1	0	0	3	ميسان
Al-Basrah	45	1	44	31	2	8	3	44	2	0	13	0	8	6	27	1	32	البصرة
Grand total	1,531	303	1,228	496	11	29	10	1,207	24	7	57	7	43	18	308	4	488	المجموع العام

عدد الفنادق والشقق في المجمعات السياحية وعدد الغرف والأسرة وليالي المبيت والنزلاء حسب المحافظة لسنة 2024

Number of hotels, apartments, in tourism complexes, rooms, beds, overnight stays and guests by and governorate for 2024

Table. (8)

جدول (8)

Governorate	عدد النزلاء	عدد ليالي المبيت	عدد الاسرة	سويت	عدد الغرف			عدد الشقق في المجمع الواحد	عدد الفنادق	المحافظة
					المجموع	أخرى	للنزلاء			
	Number of guests	Number of overnight stays	Number of beds	Sweet	Number of rooms			Number of apartments in the complex	Number of hotels	
				Total	Other	For guests				
Nineveh	308,992	252,000	2,474	42	2,336	748	1,588	553	24	نينوى
Kirkuk	126,090	170,757	1,461	14	788	150	638	72	22	كركوك
Diala	1,041	4,422	89		97	7	90	3	3	ديالى
Al-Anbar	23,124	25,115	335	0	318	81	237	157	2	الانبار
Baghdad	729,857	3,672,876	26,604	273	13,604	982	12,622	1,074	371	بغداد
Babylon	45,656	47,042	353		217	24	193	0	6	بابل
Kerbela	2,397,816	6,143,665	70,019	29	28,235	1,602	26,633	0	694	كربلاء
Wasit	48,103	81,361	625		286	21	265	0	13	واسط
Salah Al-Deen	10,622	72,125	459	0	206	37	169	0	10	صلاح الدين
Al-Najaf	1,184,240	2,925,443	26,352	140	11,611	721	10,890	0	288	النجف
Al-Qadisiya	15,136	29,052	329	11	159	15	144	0	6	القادسية
Al-Muthanna	6,482	8,471	161	7	69	14	55	0	2	المثنى
Thi-Qar	34,844	49,670	721	20	390	27	363	0	11	ذي قار
Missan	22,395	29,965	424	32	217	35	182	0	9	ميسان
Al-Basrah	200,357	266,077	3,649	152	2,470	263	2,207	0	45	البصرة
Grand total	5,154,755	13,778,041	134,055	720	61,003	4,727	56,276	1,859	1,506	المجموع العام

عدد النزلاء ولبالي المبيت حسب الجنسية والمحافظة للفنادق ومجمعات الايواء السياحي لسنة 2024

Number of guests and overnight stays by nationality, and governorate for 2024

Table. (9)

جدول (9)

Governorate	المجموع		غير العراقيين		العراقيين		المحافظة
	سرير/ يوم	النزلاء	سرير/ يوم	النزلاء	سرير/ يوم	النزلاء	
	Total		Non Iraqis		Iraqi		
	Bed / day	Guests	Bed / day	Guests	Bed / day	Guests	
Nineveh	252,000	308,992	1,082	1,080	250,918	307,912	نينوى
Kirkuk	170,757	126,090	484	1,028	170,273	125,062	كركوك
Diala	4,422	1,041	57	33	4,365	1,008	ديالى
Al-Anbar	25,115	23,124	195	195	24,920	22,929	الانبار
Baghdad	3,672,876	729,857	182,355	58,265	3,490,521	671,592	بغداد
Babylon	47,042	45,656	69	65	46,973	45,591	بابل
Kerbela	6,143,665	2,397,816	3,210,432	959,390	2,933,233	1,438,426	كربلاء
Wasit	81,361	48,103	0	0	81,361	48,103	واسط
Salah Al-Deen	72,125	10,622	758	245	71,367	10,377	صلاح الدين
Al-Najaf	2,925,443	1,184,240	2,581,405	943,856	344,038	240,384	النجف
Al-Qadisiya	29,052	15,136	116	82	28,936	15,054	القادسية
Al-Muthanna	8,471	6,482	133	88	8,338	6,394	المتن
Thi-Qar	49,670	34,844	4,217	2,485	45,453	32,359	ذي قار
Missan	29,965	22,395	1,413	978	28,552	21,417	ميسان
Al-Basrah	266,077	200,357	32,853	31,720	233,224	168,637	البصرة
Grand total	13,778,041	5,154,755	6,015,569	1,999,510	7,762,472	3,155,245	المجموع العام

عدد لياالي المبيت حسب درجات التصنيف والمحافظه للفنادق ومجمعات الايواء السياحي لسنة 2024

Number of overnight stays by rate of classification, and governorate for 2024

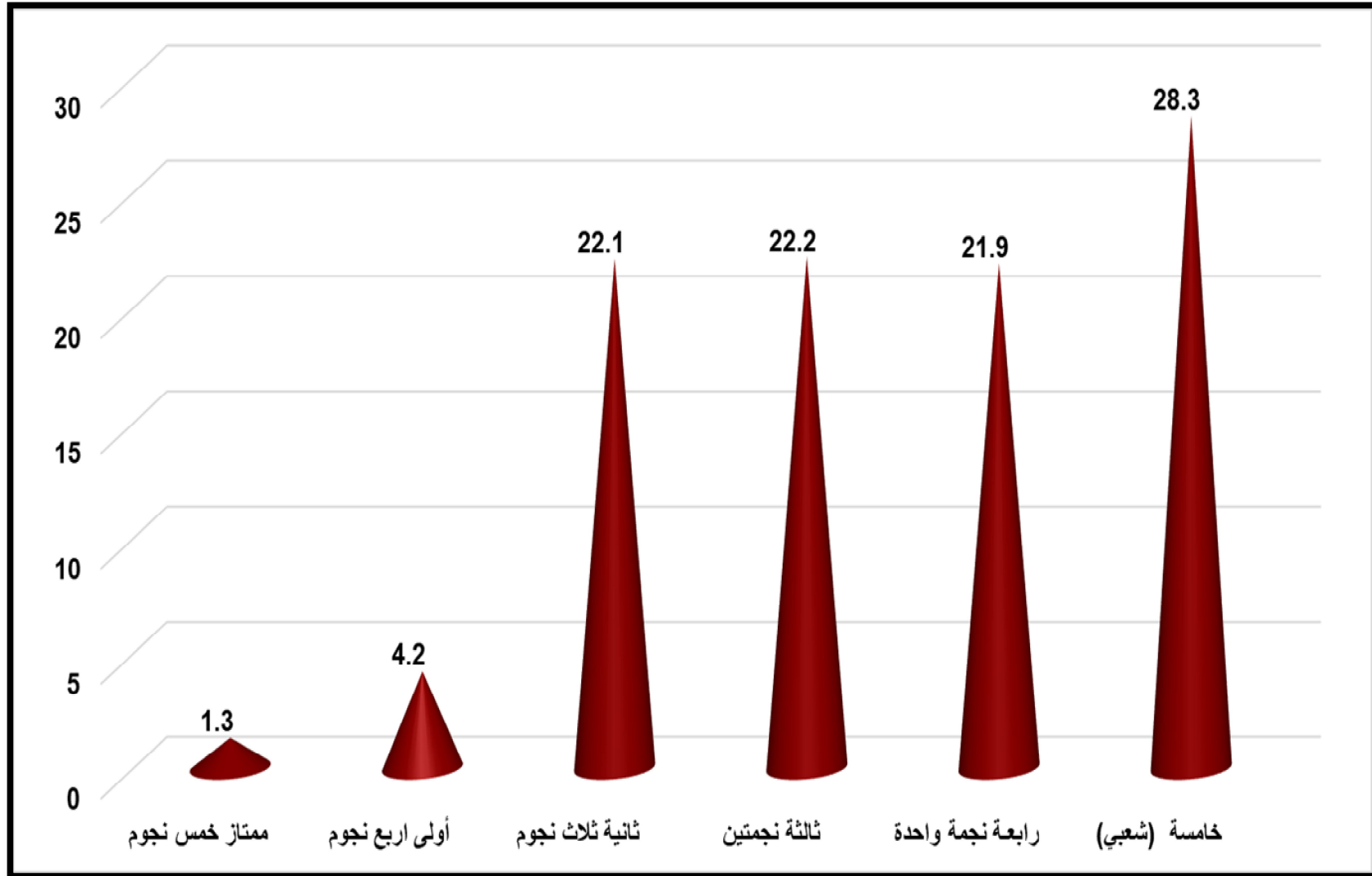
Table . (10)

جدول (10)

Governorate	المجموع	(overnight stays) لياالي المبيت						المحافظة
		خامسة (شعبي)	رابعة نجمة واحدة	ثالثة نجمتين	ثانية ثلاث نجوم	أولى اربع نجوم	ممتاز خمس نجوم	
	Total	Fifth class popular	Fourth class 1 stars	Third class 2 stars	Second class 3 stars	First class 4 stars	Upscale luxury 5 stars	
Nineveh	252,000	92,916	39,726	71,232	21,376	26,750	0	نينوى
Kirkuk	170,757	99,919	0	27,014	28,958	14,866	0	كركوك
Diala	4,422	3,712	0	710	0	0	0	ديالى
Al-Anbar	25,115	11,604	9,116	0	4,395	0	0	الانبار
Baghdad	3,672,876	2,258,214	347,665	542,756	298,853	137,763	87,625	بغداد
Babylon	47,042	17,543	5,634	0	13,495	10,370	0	بابل
Kerbela	6,143,665	882,781	2,097,912	988,842	2,018,927	124,495	30,708	كربلاء
Wasit	81,361	62,132	11,976	7,253	0	0	0	واسط
Salah Al-Deen	72,125	57,566	0	2,322	5,286	6,951	0	صلاح الدين
Al-Najaf	2,925,443	298,621	479,788	1,351,204	597,546	198,284	0	النجف
Al-Qadisiya	29,052	21,264	0	3,688	4,100	0	0	القادسية
Al-Muthanna	8,471	0	1,620	0	0	6,851	0	المتنى
Thi-Qar	49,670	17,092	0	14,899	3,568	14,111	0	ذي قار
Missan	29,965	21,248	0	0	6,101	2,616	0	ميسان
Al-Basrah	266,077	60,059	18,334	50,812	34,471	41,106	61,295	البصرة
Grand total	13,778,041	3,904,671	3,011,771	3,060,732	3,037,076	584,163	179,628	المجموع العام

شكل (3) نسبة عدد لياالي المبيت حسب درجات التصنيف للفنادق ومجمعات الايواء السياحي لسنة 2024

Figure (3) Percentage of the number of overnight stays according to classification degrees for hotels and tourist accommodation complexes for the year 2024



عدد النزلاء حسب درجات التصنيف والمحافظات للفنادق ومجمعات الايواء السياحي لسنة 2024

Number of guests by rate of classification, and governorate for 2024

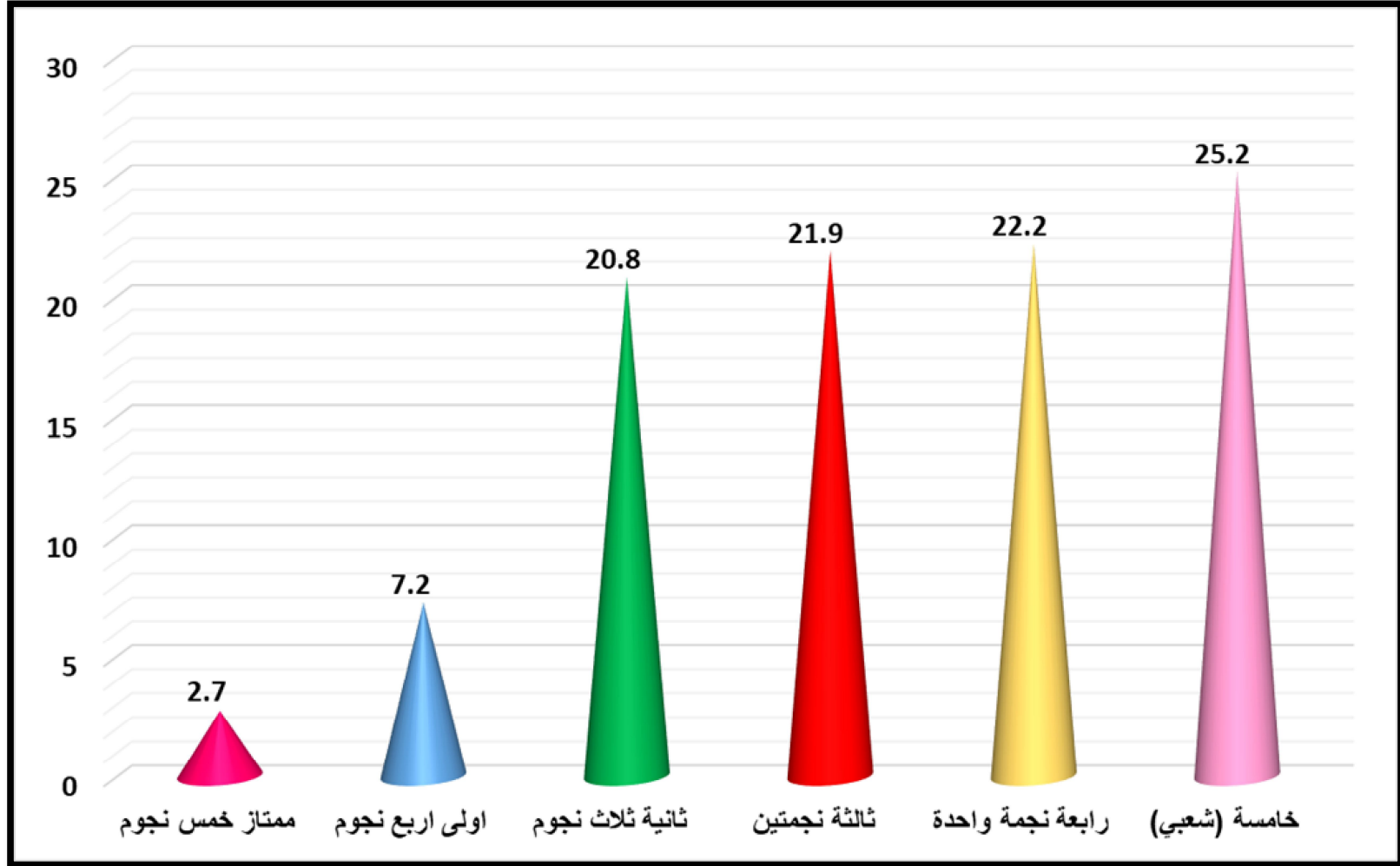
Table. (11)

جدول (11)

governorate	النزلاء (guests)							المحافظة
	المجموع	خامسة (شعبي)	رابعة نجمة واحدة	ثالثة نجمتين	ثانية ثلاث نجوم	اولى اربع نجوم	ممتاز خمس نجوم	
	Total	Fifth class popular	Fourth class 1 stars	Third class 2 stars	Second class 3 stars	First class 4 stars	Upscale luxury 5 stars	
Nineveh	308,992	90312	38562	69768	24738	85612	0	نينوى
Kirkuk	126,090	36881	0	20377	23147	45685	0	كركوك
Diala	1,041	377	0	664	0	0	0	ديالى
Al-Anbar	23,124	9613	9116	0	4395	0	0	الانبار
Baghdad	729857	434859	28946	73467	76152	48967	67466	بغداد
Babylon	45,656	17122	5533	0	12804	10197	0	بابل
Kerbela	2,397,816	468235	848516	373126	659954	38226	9759	كربلاء
Wasit	48,103	38902	5230	3971	0	0	0	واسط
Salah Al-Deen	10,622	2985	0	1347	2921	3369	0	صلاح الدين
Al-Najaf	1,184,240	145133	192389	529610	236225	80883	0	النجف
Al-Qadisiya	15,136	8165	0	3305	3666	0	0	القادسية
Al-Muthanna	6,482	0	1620	0	0	4862	0	المتن
Thi-Qar	34,844	12146	0	10322	2581	9795	0	ذي قار
Missan	22,395	17327	0	0	3170	1898	0	ميسان
Al-Basrah	200,357	17702	14778	42943	23351	40250	61333	البصرة
Grand total	5154755	1299759	1144690	1128900	1073104	369744	138558	المجموع العام

شكل (4) نسبة عدد النزلاء حسب درجات التصنيف للفنادق ومجمعات الايواء السياحي لسنة 2024

Figure (4) Percentage of the number of guests according to classification degrees for hotels and tourist accommodation complexes for the year 2024



عدد المشتغلين حسب الجنس والجنسية والقطاع والمحافظات للفنادق ومجمعات الايواء السياحي لسنة 2024

Number of workers by gender, nationality, sector and governorate for 2024

Table (12) - Follow

جدول (12) - يتبع

Governorate	Sector	Gender	المجموع			(Workers with pay) العاملون باجر						اصحاب الفنادق الذين يعملون بدون اجر (Owner worked without pay)			الجنس	القطاع	المحافظة
						عمال خدمات وتشغيل			اداريون								
			Total			Service workers and operators			Aadministrators								
			المجموع	غير العراقيين	العراقيين	المجموع	غير العراقيين	العراقيين	المجموع	غير العراقيين	العراقيين	المجموع	غير العراقيين	العراقيين			
			Total	Non Iraqis	Iraqis	Total	Non Iraqis	Iraqis	Total	Non Iraqis	Iraqis	Total	Non Iraqis	Iraqis			
Nineveh	privite	Male	173	0	173	81	0	81	64	0	64	28	0	28	ذكور	خاص	نينوى
		Female	20	0	20	15	0	15	5	0	5	0	0	0	اناث		
		Total	193	0	193	96	0	96	69	0	69	28	0	28	مجموع		
	mixed	Male	51	0	51	21	0	21	30	0	30	0	0	0	ذكور	مختلط	
		Female	0	0	0	0	0	0	0	0	0	0	0	0	اناث		
		Total	51	0	51	21	0	21	30	0	30	0	0	0	مجموع		
	Total	Male	224	0	224	102	0	102	94	0	94	28	0	28	ذكور	مجموع	
		Female	20	0	20	15	0	15	5	0	5	0	0	0	اناث		
		Total	244	0	244	117	0	117	99	0	99	28	0	28	مجموع		
Kirkuk	privite	Male	118	0	118	47	0	47	44	0	44	27	0	27	ذكور	خاص	كركوك
		Female	7	0	7	5	0	5	2	0	2	0	0	0	اناث		
		Total	125	0	125	52	0	52	46	0	46	27	0	27	مجموع		
Diala	privite	Male	9	0	9	0	0	0	4	0	4	5	0	5	ذكور	خاص	ديالى
		Female	0	0	0	0	0	0	0	0	0	0	0	0	اناث		
		Total	9	0	9	0	0	0	4	0	4	5	0	5	مجموع		

عدد المشتغلين حسب الجنس والجنسية والقطاع والمحافظه للفنادق ومجمعات الايواء السياحي لسنة 2024

Number of workers by gender, nationality, sector and governorate for 2024

Con.Table . (12) - Follow

تابع جدول (12) - يتبع

Governorate	Sector	Gender	المجموع			(Workers with pay) العاملون باجر						اصحاب الفنادق الذين يعملون بدون اجر (Owner worked without pay)			الجنس	القطاع	المحافظة
						عمال خدمات وتشغيل			اداريون								
			Total			Service workers and operators			Aadministrators								
			المجموع	غير العراقيين	العراقيين	المجموع	غير العراقيين	العراقيين	المجموع	غير العراقيين	العراقيين	المجموع	غير العراقيين	العراقيين			
			Total	Non Iraqis	Iraqis	Total	Non Iraqis	Iraqis	Total	Non Iraqis	Iraqis	Total	Non Iraqis	Iraqis			
Al-Anbar	privite	Male	25	3	22	13	3	10	8	0	8	4	0	4	ذكور	خاص	الانبار
		Female	0	0	0	0	0	0	0	0	0	0	0	0	اناث		
		Total	25	3	22	13	3	10	8	0	8	4	0	4	مجموع		
	Public	Male	86	2	84	55	0	55	31	2	29	0	0	0	ذكور	عام	
		Female	8	0	8	5	0	5	3	0	3	0	0	0	اناث		
		Total	94	2	92	60	0	60	34	2	32	0	0	0	مجموع		
	Total	Male	111	5	106	68	3	65	39	2	37	4	0	4	ذكور	مجموع	
		Female	8	0	8	5	0	5	3	0	3	0	0	0	اناث		
		Total	119	5	114	73	3	70	42	2	40	4	0	4	مجموع		
Baghdad	privite	Male	1863	71	1792	890	43	847	615	28	587	358	0	358	ذكور	خاص	بغداد
		Female	143	0	143	65	0	65	76	0	76	2	0	2	اناث		
		Total	2006	71	1935	955	43	912	691	28	663	360	0	360	مجموع		
	mixed	Male	337	0	337	231	0	231	106	0	106	0	0	0	ذكور	مختلط	
		Female	137	0	137	78	0	78	59	0	59	0	0	0	اناث		
		Total	474	0	474	309	0	309	165	0	165	0	0	0	مجموع		
	Total	Male	2200	71	2129	1121	43	1078	721	28	693	358	0	358	ذكور	مجموع	
		Female	280	0	280	143	0	143	135	0	135	2	0	2	اناث		
		Total	2480	71	2409	1264	43	1221	856	28	828	360	0	360	مجموع		

عدد المشتغلين حسب الجنس والجنسية والقطاع والمحافظات للفنادق ومجمعات الايواء السياحي لسنة 2024

Number of workers by gender, nationality, sector and governorate for 2024

Con.Table . (12) - Follow

تابع جدول (12) - يتبع

Governorate	Sector	Gender	المجموع			العاملون باجر (Workers with pay)						اصحاب الفنادق الذين يعملون بدون اجر (Owner worked without pay)			الجنس	القطاع	المحافظة
						عمال خدمات وتشغيل			اداريون								
			Total			Service workers and operators			Aadministrators								
			المجموع	غير العراقيين	العراقيين	المجموع	غير العراقيين	العراقيين	المجموع	غير العراقيين	العراقيين	المجموع	غير العراقيين	العراقيين			
			Total	Non Iraqis	Iraqis	Total	Non Iraqis	Iraqis	Total	Non Iraqis	Iraqis	Total	Non Iraqis	Iraqis			
Babylon	privite	Male	22	0	22	12	0	12	4	0	4	6	0	6	ذكور	خاص	بابل
		Female	6	0	6	5	0	5	1	0	1	0	0	0	اناث		
		Total	28	0	28	17	0	17	5	0	5	6	0	6	مجموع		
Kerbela	privite	Male	2595	494	2101	1243	473	770	886	21	865	466	0	466	ذكور	خاص	كربلاء
		Female	143	27	116	104	27	77	27	0	27	12	0	12	اناث		
		Total	2738	521	2217	1347	500	847	913	21	892	478	0	478	مجموع		
Wasit	privite	Male	31	0	31	8	0	8	7	0	7	16	0	16	ذكور	خاص	واسط
		Female	0	0	0	0	0	0	0	0	0	0	0	0	اناث		
		Total	31	0	31	8	0	8	7	0	7	16	0	16	مجموع		
Salah Al-Deen	privite	Male	21	2	19	5	2	3	6	0	6	10	0	10	ذكور	خاص	صلاح الدين
		Female	3	0	3	3	0	3	0	0	0	0	0	0	اناث		
		Total	24	2	22	8	2	6	6	0	6	10	0	10	مجموع		
Al-Najaf	privite	Male	1624	110	1514	877	99	778	488	11	477	259	0	259	ذكور	خاص	النجف
		Female	14	0	14	3	0	3	11	0	11	0	0	0	اناث		
		Total	1638	110	1528	880	99	781	499	11	488	259	0	259	مجموع		

عدد المشتغلين حسب الجنس والجنسية والقطاع والمحافظات للفنادق ومجمعات الايواء السياحي لسنة 2024

Number of workers by gender, nationality, sector and governorate for 2024

Con.Table . (12) - Follow

تابع جدول (12) يتبع

Governorate	Sector	Gender	المجموع			(Workers with pay) العاملون باجر						اصحاب الفنادق الذين يعملون بدون اجر (Owner worked without pay)			الجنس	القطاع	المحافظة
						عمال خدمات وتشغيل			اداريون								
			Total			Service workers and operators			Aadministrators								
			المجموع	غير العراقيين	العراقيين	المجموع	غير العراقيين	العراقيين	المجموع	غير العراقيين	العراقيين	المجموع	غير العراقيين	العراقيين			
			Total	Non Iraqis	Iraqis	Total	Non Iraqis	Iraqis	Total	Non Iraqis	Iraqis	Total	Non Iraqis	Iraqis			
Al-Qadisiya	privite	Male	22	0	22	7	0	7	9	0	9	6	0	6	ذكور	خاص	القادسية
		Female	4	0	4	4	0	4	0	0	0	0	0	0	اناث		
		Total	26	0	26	11	0	11	9	0	9	6	0	6	مجموع		
Al-Muthanna	privite	Male	18	0	18	10	0	10	6	0	6	2	0	2	ذكور	خاص	المثنى
		Female	1	0	1	1	0	1	0	0	0	0	0	0	اناث		
		Total	19	0	19	11	0	11	6	0	6	2	0	2	مجموع		
Thi-Qar	privite	Male	52	8	44	22	7	15	16	1	15	14	0	14	ذكور	خاص	ذي قار
		Female	8	3	5	2	1	1	3	2	1	3	0	3	اناث		
		Total	60	11	49	24	8	16	19	3	16	17	0	17	مجموع		
Missan	privite	Male	50	1	49	26	0	26	15	1	14	9	0	9	ذكور	خاص	ميسان
		Female	1	0	1	0	0	0	1	0	1	0	0	0	اناث		
		Total	51	1	50	26	0	26	16	1	15	9	0	9	مجموع		
Al-Basrah	privite	Male	732	115	617	532	96	436	148	19	129	52	0	52	ذكور	خاص	البصرة
		Female	58	11	47	33	9	24	25	2	23	0	0	0	اناث		
		Total	790	126	664	565	105	460	173	21	152	52	0	52	مجموع		

عدد المشتغلين حسب الجنس والجنسية والقطاع والمحافظه للفنادق ومجمعات الايواء السياحي لسنة 2024

Number of workers by gender, nationality, sector and governorate for 2024

Con.Table . (12)

تابع جدول (12)

Governorate	Sector	Gender	المجموع			العاملون باجر (Workers with pay)						اصحاب الفنادق الذين يعملون بدون اجر (Owner worked without pay)			الجنس	القطاع	المحافظة
						عمال خدمات وتشغيل			اداريون								
			Total			Service workers and operators			Aadministrators								
			المجموع	غير العراقيين	العراقيين	المجموع	غير العراقيين	العراقيين	المجموع	غير العراقيين	العراقيين	المجموع	غير العراقيين	العراقيين			
			Total	Non Iraqis	Iraqis	Total	Non Iraqis	Iraqis	Total	Non Iraqis	Iraqis	Total	Non Iraqis	Iraqis			
Grand total	privite	Male	7355	804	6551	3773	723	3050	2320	81	2239	1262	0	1262	ذكور	خاص	المجموع العام
		Female	408	41	367	240	37	203	151	4	147	17	0	17	اناث		
		Total	7763	845	6918	4013	760	3253	2471	85	2386	1279	0	1279	مجموع		
	Public	Male	86	2	84	55	0	55	31	2	29	0	0	0	ذكور	عام	
		Female	8	0	8	5	0	5	3	0	3	0	0	0	اناث		
		Total	94	2	92	60	0	60	34	2	32	0	0	0	مجموع		
	mixed	Male	388	0	388	252	0	252	136	0	136	0	0	0	ذكور	مختلط	
		Female	137	0	137	78	0	78	59	0	59	0	0	0	اناث		
		Total	525	0	525	330	0	330	195	0	195	0	0	0	مجموع		
	Total	Male	7829	806	7023	4080	723	3357	2487	83	2404	1262	0	1262	ذكور	مجموع	
		Female	553	41	512	323	37	286	213	4	209	17	0	17	اناث		
		Total	8382	847	7535	4403	760	3643	2700	87	2613	1279	0	1279	مجموع		

الأجور والمزايا المدفوعة للعاملين حسب الجنس والجنسية والقطاع والمحافظه للفنادق ومجمعات الإيواء السياحي لسنة 2024

Wages and benefits paid by gender, nationality, sector and governorate for 2024

Table (13) Follow

Value: 1000 ID

القيمة :- ألف دينار

جدول (13) يتبع

Governorate	Sector	Nationality	مجموع الأجور والمزايا	المزايا (Advantages)			الأجور (Wages)									الجنسية	القطاع	المحافظة	
							(Total) المجموع			خدمات وتشغيل (Services and operators)			إداريون (Aadministrative)						
				مجموع	إناث	ذكور	مجموع	إناث	ذكور	مجموع	إناث	ذكور	مجموع	إناث	ذكور				
				Total	Female	Male	Total	Female	Male	Total	Female	Male	Total	Female	Male				
Nineveh	Private	Iraqis	790,121	2,050	50	2,000	788,071	89,720	698,351	426,311	69,000	357,311	361,760	20,720	341,040	العراقيين	خاص	نينوى	
		Non Iraqis	0	0	0	0	0	0	0	0	0	0	0	0	0	غير العراقيين			
		Total	790,121	2,050	50	2,000	788,071	89,720	698,351	426,311	69,000	357,311	361,760	20,720	341,040	المجموع			
	Mixed	Iraqis	241,135	2,500	0	2,500	238,635	0	238,635	112,035	0	112,035	126,600	0	126,600	العراقيين	مختلط		
		Non Iraqis	0	0	0	0	0	0	0	0	0	0	0	0	0	غير العراقيين			
		Total	241,135	2,500	0	2,500	238,635	0	238,635	112,035	0	112,035	126,600	0	126,600	المجموع			
	Total	Iraqis	1,031,256	4,550	50	4,500	1,026,706	89,720	936,986	538,346	69,000	469,346	488,360	20,720	467,640	العراقيين	مجموع		
		Non Iraqis	0	0	0	0	0	0	0	0	0	0	0	0	0	غير العراقيين			
		Total	1,031,256	4,550	50	4,500	1,026,706	89,720	936,986	538,346	69,000	469,346	488,360	20,720	467,640	المجموع			
Kirkuk	Private	Iraqis	530,920	2,160	40	2,120	528,760	35,600	493,160	278,040	26,000	252,040	250,720	9,600	241,120	العراقيين	خاص	كركوك	
		Non Iraqis	0	0	0	0	0	0	0	0	0	0	0	0	0	غير العراقيين			
		Total	530,920	2,160	40	2,120	528,760	35,600	493,160	278,040	26,000	252,040	250,720	9,600	241,120	المجموع			
Diala	Private	Iraqis	13,600	400	0	400	13,200	0	13,200	0	0	0	13,200	0	13,200	العراقيين	خاص		ديالى
		Non Iraqis	0	0	0	0	0	0	0	0	0	0	0	0	0	غير العراقيين			
		Total	13,600	400	0	400	13,200	0	13,200	0	0	0	13,200	0	13,200	المجموع			

الأجور والمزايا المدفوعة للعاملين حسب الجنس والجنسية والقطاع والمحافظات للفنادق ومجمعات الإيواء السياحي لسنة 2024

Wages and benefits paid by gender, nationality, sector and governorate for 2024

Con.Table (13) - Follow

Value: 1000 ID

القيمة: -ألف دينار

تابع- جدول (13) - يتبع

Governorate	Sector	Nationality	مجموع الأجور والمزايا	المزايا (Advantages)			الأجور (Wages)									الجنسية	القطاع	المحافظة
							المجموع (Total)			خدمات وتشغيل (Services and operators)			إداريون (Administrative)					
				مجموع	إناث	ذكور	مجموع	إناث	ذكور	مجموع	إناث	ذكور	مجموع	إناث	ذكور			
				Total	Total	Female	Male	Total	Female	Male	Total	Female	Male	Total	Female			
Al-Anbar	Private	Iraqis	100,500	900	0	900	99,600	0	99,600	43,800	0	43,800	55,800	0	55,800	العراقيين	خاص	الأنبار
		Non Iraqis	18,000	0	0	0	18,000	0	18,000	18,000	0	18,000	0	0	0	غير العراقيين		
		Total	118,500	900	0	900	117,600	0	117,600	61,800	0	61,800	55,800	0	55,800	المجموع		
	Public	Iraqis	613,200	0	0	0	613,200	50,400	562,800	351,600	27,000	324,600	261,600	23,400	238,200	العراقيين	عام	
		Non Iraqis	16,800	0	0	0	16,800	0	16,800	0	0	0	16,800	0	16,800	غير العراقيين		
		Total	630,000	0	0	0	630,000	50,400	579,600	351,600	27,000	324,600	278,400	23,400	255,000	المجموع		
	Total	Iraqis	713,700	900	0	900	712,800	50,400	662,400	395,400	27,000	368,400	317,400	23,400	294,000	العراقيين	مجموع	
		Non Iraqis	34,800	0	0	0	34,800	0	34,800	18,000	0	18,000	16,800	0	16,800	غير العراقيين		
		Total	748,500	900	0	900	747,600	50,400	697,200	413,400	27,000	386,400	334,200	23,400	310,800	المجموع		
Baghdad	Private	Iraqis	10,988,541	37,969	7,147	30,822	10,950,572	1,003,958	9,946,614	5,931,870	434,428	5,497,442	5,018,702	569,530	4,449,172	العراقيين	خاص	بغداد
		Non Iraqis	562,160	0	0	0	562,160	0	562,160	320,568	0	320,568	241,592	0	241,592	غير العراقيين		
		Total	11,550,701	37,969	7,147	30,822	11,512,732	1,003,958	10,508,774	6,252,438	434,428	5,818,010	5,260,294	569,530	4,690,764	المجموع		
	Mixed	Iraqis	3,817,200	27,000	14,000	13,000	3,790,200	1,069,200	2,721,000	2,407,800	601,200	1,806,600	1,382,400	468,000	914,400	العراقيين	مختلط	
		Non Iraqis	0	0	0	0	0	0	0	0	0	0	0	0	0	غير العراقيين		
		Total	3,817,200	27,000	14,000	13,000	3,790,200	1,069,200	2,721,000	2,407,800	601,200	1,806,600	1,382,400	468,000	914,400	المجموع		
	Total	Iraqis	14,805,741	64,969	21,147	43,822	14,740,772	2,073,158	12,667,614	8,339,670	1,035,628	7,304,042	6,401,102	1,037,530	5,363,572	العراقيين	مجموع	
		Non Iraqis	562,160	0	0	0	562,160	0	562,160	320,568	0	320,568	241,592	0	241,592	غير العراقيين		
		Total	15,367,901	64,969	21,147	43,822	15,302,932	2,073,158	13,229,774	8,660,238	1,035,628	7,624,610	6,642,694	1,037,530	5,605,164	المجموع		

الأجور والمزايا المدفوعة للعاملين حسب الجنس والجنسية والقطاع والمحافظات للفنادق ومجمعات الإيواء السياحي لسنة 2024

Wages and benefits paid by gender, nationality, sector and governorate for 2024

Con.Table (13) - Follow

Value: 1000 ID

القيمة :- ألف دينار

تابع- جدول (13) - يتبع

Governorate	Sector	Nationality	مجموع الأجور والمزايا	المزايا (Advantages)			الأجور (Wages)									الجنسية	القطاع	المحافظة
							المجموع (Total)			خدمات وتشغيل (Services and operators)			إداريون (Administrative)					
				مجموع	إناث	ذكور	مجموع	إناث	ذكور	مجموع	إناث	ذكور	مجموع	إناث	ذكور			
				Total	Total	Female	Male	Total	Female	Male	Total	Female	Male	Total	Female			
Babylon	Private	Iraqis	138,500	200	25	175	138,300	33,600	104,700	105,300	28,800	76,500	33,000	4,800	28,200	العراقيين	خاص	بابل
		Non Iraqis	0	0	0	0	0	0	0	0	0	0	0	0	0	غير العراقيين		
		Total	138,500	200	25	175	138,300	33,600	104,700	105,300	28,800	76,500	33,000	4,800	28,200	المجموع		
Karbala	Private	Iraqis	12,029,674	78,970	2,386	76,584	11,950,704	640,523	11,310,181	5,122,554	457,781	4,664,773	6,828,150	182,742	6,645,408	العراقيين	خاص	كربلاء
		Non Iraqis	3,191,966	200	0	200	3,191,766	206,301	2,985,465	3,096,700	206,301	2,890,399	95,066	0	95,066	غير العراقيين		
		Total	15,221,640	79,170	2,386	76,784	15,142,470	846,824	14,295,646	8,219,254	664,082	7,555,172	6,923,216	182,742	6,740,474	المجموع		
Wasit	Private	Iraqis	40,850	0	0	0	40,850	0	40,850	18,250	0	18,250	22,600	0	22,600	العراقيين	خاص	واسط
		Non Iraqis	0	0	0	0	0	0	0	0	0	0	0	0	0	غير العراقيين		
		Total	40,850	0	0	0	40,850	0	40,850	18,250	0	18,250	22,600	0	22,600	المجموع		
Salah Al-Deen	Private	Iraqis	62,700	900	0	900	61,800	9,600	52,200	24,000	9,600	14,400	37,800	0	37,800	العراقيين	خاص	صلاح الدين
		Non Iraqis	14,400	0	0	0	14,400	0	14,400	14,400	0	14,400	0	0	0	غير العراقيين		
		Total	77,100	900	0	900	76,200	9,600	66,600	38,400	9,600	28,800	37,800	0	37,800	المجموع		
Al-Najaf	Private	Iraqis	7,837,058	40,521	815	39,706	7,796,537	82,200	7,714,337	4,402,196	19,800	4,382,396	3,394,341	62,400	3,331,941	العراقيين	خاص	النجف
		Non Iraqis	559,836	1,570	0	1,570	558,266	0	558,266	481,706	0	481,706	76,560	0	76,560	غير العراقيين		
		Total	8,396,894	42,091	815	41,276	8,354,803	82,200	8,272,603	4,883,902	19,800	4,864,102	3,470,901	62,400	3,408,501	المجموع		

الأجور والمزايا المدفوعة للعاملين حسب الجنس والجنسية والقطاع والمحافظات للفنادق ومجمعات الإيواء السياحي لسنة 2024

Wages and benefits paid by gender, nationality, sector and governorate for 2024

Con.Table (13) - Follow

Value: 1000 ID

القيمة: -ألف دينار

تابع- جدول (13) - يتبع

Governorate	Sector	Nationality	مجموع الأجور والمزايا	المزايا (Advantages)			الأجور (Wages)									الجنسية	القطاع	المحافظة
							المجموع (Total)			خدمات وتشغيل (Services and operators)			إداريون (Administrative)					
				مجموع	إناث	ذكور	مجموع	إناث	ذكور	مجموع	إناث	ذكور	مجموع	إناث	ذكور			
				Total	Total	Female	Male	Total	Female	Male	Total	Female	Male	Total	Female			
Al-Qadisiya	Private	Iraqis	74,240	600	0	600	73,640	7,200	66,440	33,240	7,200	26,040	40,400	0	40,400	العراقيين	خاص	القادسية
		Non Iraqis	0	0	0	0	0	0	0	0	0	0	0	0	0	غير العراقيين		
		Total	74,240	600	0	600	73,640	7,200	66,440	33,240	7,200	26,040	40,400	0	40,400	المجموع		
Al-Muthanna	Private	Iraqis	138,600	0	0	0	138,600	4,200	134,400	78,000	4,200	73,800	60,600	0	60,600	العراقيين	خاص	المثنى
		Non Iraqis	0	0	0	0	0	0	0	0	0	0	0	0	0	غير العراقيين		
		Total	138,600	0	0	0	138,600	4,200	134,400	78,000	4,200	73,800	60,600	0	60,600	المجموع		
Thi-Qar	Private	Iraqis	183,600	1,200	1,200	0	182,400	10,200	172,200	85,800	4,800	81,000	96,600	5,400	91,200	العراقيين	خاص	ثي قار
		Non Iraqis	77,400	0	0	0	77,400	25,200	52,200	54,000	10,800	43,200	23,400	14,400	9,000	غير العراقيين		
		Total	261,000	1,200	1,200	0	259,800	35,400	224,400	139,800	15,600	124,200	120,000	19,800	100,200	المجموع		
Missan	Private	Iraqis	824,050	450	50	400	823,600	6,000	817,600	719,900	0	719,900	103,700	6,000	97,700	العراقيين	خاص	ميسان
		Non Iraqis	12,000	0	0	0	12,000	0	12,000	0	0	0	12,000	0	12,000	غير العراقيين		
		Total	836,050	450	50	400	835,600	6,000	829,600	719,900	0	719,900	115,700	6,000	109,700	المجموع		
Al-Basrah	Private	Iraqis	5,064,933	76,375	16,200	60,175	4,988,558	492,048	4,496,510	3,656,824	238,008	3,418,816	1,331,734	254,040	1,077,694	العراقيين	خاص	البرسة
		Non Iraqis	2,531,284	18,150	650	17,500	2,513,134	271,044	2,242,090	1,954,914	253,044	1,701,870	558,220	18,000	540,220	غير العراقيين		
		Total	7,596,217	94,525	16,850	77,675	7,501,692	763,092	6,738,600	5,611,738	491,052	5,120,686	1,889,954	272,040	1,617,914	المجموع		

الأجور والمزايا المدفوعة للعاملين حسب الجنس والجنسية والقطاع والمحافظه للفنادق ومجمعات الإيواء السياحي لسنة 2024
Wages and benefits paid by gender, nationality, sector and governorate for 2024

Con.Table (13)

Value: 1000 ID

القيمة :-ألف دينار

تابع- جدول (13)

Governorate	Sector	Nationality	مجموع الأجور والمزايا	المزايا (Advantages)			الأجور (Wages)									الجنسية	القطاع	المحافظة
							المجموع (Total)			خدمات وتشغيل (Services and operators)			إداريون (Administrative)					
				مجموع	إناث	ذكور	مجموع	إناث	ذكور	مجموع	إناث	ذكور	مجموع	إناث	ذكور			
				Total	Total	Female	Male	Total	Female	Male	Total	Female	Male	Total	Female			
Grand Total	Private	Iraqis	38,817,887	242,695	27,913	214,782	38,575,192	2,414,849	36,160,343	20,926,085	1,299,617	19,626,468	17,649,107	1,115,232	16,533,875	العراقيين	خاص	
		Non Iraqis	6,967,046	19,920	650	19,270	6,947,126	502,545	6,444,581	5,940,288	470,145	5,470,143	1,006,838	32,400	974,438	غير العراقيين		
		Total	45,784,933	262,615	28,563	234,052	45,522,318	2,917,394	42,604,924	26,866,373	1,769,762	25,096,611	18,655,945	1,147,632	17,508,313	المجموع		
	Public	Iraqis	613,200	0	0	0	613,200	50,400	562,800	351,600	27,000	324,600	261,600	23,400	238,200	العراقيين	عام	
		Non Iraqis	16,800	0	0	0	16,800	0	16,800	0	0	0	16,800	0	16,800	غير العراقيين		
		Total	630,000	0	0	0	630,000	50,400	579,600	351,600	27,000	324,600	278,400	23,400	255,000	المجموع		
	Mixed	Iraqis	4,058,335	29,500	14,000	15,500	4,028,835	1,069,200	2,959,635	2,519,835	601,200	1,918,635	1,509,000	468,000	1,041,000	العراقيين	متنوع	
		Non Iraqis	0	0	0	0	0	0	0	0	0	0	0	0	0	غير العراقيين		
		Total	4,058,335	29,500	14,000	15,500	4,028,835	1,069,200	2,959,635	2,519,835	601,200	1,918,635	1,509,000	468,000	1,041,000	المجموع		
	Total	Iraqis	43,489,422	272,195	41,913	230,282	43,217,227	3,534,449	39,682,778	23,797,520	1,927,817	21,869,703	19,419,707	1,606,632	17,813,075	العراقيين	مجموع	
		Non Iraqis	6,983,846	19,920	650	19,270	6,963,926	502,545	6,461,381	5,940,288	470,145	5,470,143	1,023,638	32,400	991,238	غير العراقيين		
		Total	50,473,268	292,115	42,563	249,552	50,181,153	4,036,994	46,144,159	29,737,808	2,397,962	27,339,846	20,443,345	1,639,032	18,804,313	المجموع		

قيمة المزايا العينية المدفوعة للعاملين حسب المحافظة للفنادق ومجمعات الايواء السياحي لسنة 2024

Value of benefits in-kind paid to employeers by governorate for 2024

Table . (14)

Value: 1000 ID

القيمة :- الف دينار

جدول (14)

Governorate	المجموع	اخرى	نقل	ملابس	سكن	طعام	اسم المحافظة
	Total	Other	Transportation	Clothes	Accomodation	Food	
Nineveh	59,100	2,100	4,000	1,000	9,700	42,300	نينوى
Kirkuk	85,106	300	0	2,680	11,930	70,196	كركوك
Diala	1,540	0	0	0	0	1,540	ديالى
Al-Anbar	36,060	270	0	1,910	7,200	26,680	الانبار
Baghdad	6,713,100	61,226	256,202	56,178	1,200,699	5,138,795	بغداد
Babylon	38,870	120	0	1,150	8,000	29,600	بابل
Kerbela	3,513,816	80,422	9,213	19,511	1,280,984	2,123,686	كربلاء
Wasit	0	0	0	0	0	0	واسط
Salah Al-Deen	42,240	540	0	400	25,300	16,000	صلاح الدين
Al-Najaf	2,357,129	103,020	4,513	65,743	236,050	1,947,803	النجف
Al-Qadisiya	17,500	700	0	0	1,200	15,600	القادسية
A-Muthanna	5,420	0	0	2,500	0	2,920	المتن
Thi-Qar	132,600	0	0	0	19,200	113,400	ذي قار
Missan	28,400	2,000	0	0	9,000	17,400	ميسان
Al-Basrah	2,123,595	136,050	193,265	23,600	837,720	932,960	البصرة
Grand total	15,154,476	386,748	467,193	174,672	3,646,983	10,478,880	المجموع العام

قيمة المساهمة المنشأة لصالح العاملين حسب المحافظة للفنادق ومجمعات الايواء السياحي لسنة 2024

Value of contribution for workers interest by governorate for 2024

Table . (15)

Value:1000 ID

القيمة : الف دينار

جدول (15)

Governorate	المجموع	اخرى	تأمين علي الحياة	تأمين صحي	ضمان اجتماعي	اسم المحافظة
	Total	Other	Life insurance	Health	Social insurance	
Nineveh	61,626	0	0	505	61,121	نينوى
Kirkuk	69,270	27,025	0	442	41,803	كركوك
Diala	760	0	0	40	720	ديالى
Al-Anbar	15,000	15,000	0	0	0	الانبار
Baghdad	1,994,482	26,507	0	549,562	1,418,413	بغداد
Babylon	5,538	0	0	450	5,088	بابل
Kerbela	943,750	12,684	0	108,483	822,583	كربلاء
Wasit	125	0	0	0	125	واسط
Salah Al-Deen	5,920	0	0	100	5,820	صلاح الدين
Najaf	581,727	0	0	60,061	521,666	النجف
Al-Qadisiya	17,160	8,580	0	1,440	7,140	القادسية
Al-Muthanna	2,550	0	0	1,800	750	المثنى
Thi-Qar	10,665	0	0	2,470	8,195	ذي قار
Missan	7,230	0	0	370	6,860	ميسان
Al-Basrah	399,703	96,090	0	27,679	275,934	البصرة
Grand total	4,115,506	185,886	0	753,402	3,176,218	المجموع العام

قيمة المشتريات والمبيعات حسب المجموعة السلعية والمحافظات للفنادق ومجمعات الايواء السياحي لسنة 2024

Value of purchases and sales by commodity group and governorate for hotels and tourist accommodation complexes for the year 2024

Table . (16) - Follow

Value: 1000 ID

القيمة :- الف دينار

جدول (16) - يتبع

Governorate	Commodity	مبيعات	مشتريات	السلع	المحافظة
		Sales	Purchases		
Nineveh*	Food staff	0	97,072	مواد غذائية	نينوى*
	Cigarettes	0	0	سكاير	
	Hukah honeyed	0	0	نركيلة ومعسل	
	Soft drinks	0	2,625	مشروبات غازية	
	Alcoholic beverages	0	0	مشروبات كحولية	
	Beer	0	0	بيرة	
	Mineral water	0	33,465	مياه معدنية	
	Other	0	480	أخرى	
	Total	0	133,642	المجموع	
Kirkuk	Food staff	0	6,814	مواد غذائية	كركوك
	Cigarettes	0	0	سكاير	
	Hukah honeyed	0	0	نركيلة ومعسل	
	Soft drinks	0	0	مشروبات غازية	
	Alcoholic beverages	0	0	مشروبات كحولية	
	Beer	0	0	بيرة	
	Mineral water	0	14,566	مياه معدنية	
	Other	0	0	أخرى	
	Total	0	21,380	المجموع	
Diala	Food staff	0	64	مواد غذائية	ديالى
	Cigarettes	0	0	سكاير	
	Hukah honeyed	0	0	نركيلة ومعسل	
	Soft drinks	0	0	مشروبات غازية	
	Alcoholic beverages	0	0	مشروبات كحولية	
	Beer	0	0	بيرة	
	Mineral water	0	279	مياه معدنية	
	Other	0	0	أخرى	
	Total	0	343	المجموع	

قيمة المشتريات والمبيعات حسب المجموعة السلعية والمحافظه للفنادق ومجمعات الايواء السياحي لسنة 2024

Value of purchases and sales by commodity group and governorate for hotels and tourist accommodation complexes for the year 2024

Con.Table . (16)- Follow

تابع جدول (16) - يتبع

Governorate	Commodity	مبيعات	مشتريات	السلع	المحافظة
		Sales	Purchases		
Al-Anbar	Food staff	0	0	مواد غذائية	الانبار
	Cigarettes	0	0	سكاير	
	Hukah honeyed	0	0	نركيلة ومعدل	
	Soft drinks	0	0	مشروبات غازية	
	Alcoholic beverages	0	0	مشروبات كحولية	
	Beer	0	0	بيرة	
	Mineral water	0	4,000	مياه معدنية	
	Other	0	0	أخرى	
	Total	0	4,000	المجموع	
Baghdad	Food staff	3,822,768	4,609,180	مواد غذائية	بغداد
	Cigarettes	6,373	4,715	سكاير	
	Hukah honeyed	44,991	30,942	نركيلة ومعدل	
	Soft drinks	389,400	362,139	مشروبات غازية	
	Alcoholic beverages	30,540	21,600	مشروبات كحولية	
	Beer	45,600	32,400	بيرة	
	Mineral water	448,695	701,094	مياه معدنية	
	Other	349,394	0	أخرى	
	Total	5,137,761	5,762,070	المجموع	
**Babylon	Food staff	0	31,800	مواد غذائية	بابل*
	Cigarettes	0	0	سكاير	
	Hukah honeyed	0	0	نركيلة ومعدل	
	Mineral water	0	0	مشروبات غازية	
	Soft drinks	0	0	مشروبات كحولية	
	Beer	0	0	بيرة	
	Alcoholic beverages	0	7,425	مياه معدنية	
	Other	0	0	أخرى	
	Total	0	39,225	المجموع	

قيمة المشتريات والمبيعات حسب المجموعة السلعية والمحافظه للفنادق ومجمعات الايواء السياحي لسنة 2024

Value of purchases and sales by commodity group and governorate for hotels and tourist accommodation complexes for the year 2024

Con.Table . (16)- Follow

تابع جدول (16) - يتبع

Governorate	Commodity	مبيعات	مشتريات	السلع	المحافظة
		Sales	Purchases		
Kerbela	Food staff	784,660	748,016	مواد غذائية	كربلاء
	Cigarettes	0	0	سكاير	
	Hukah honeyed	0	0	نركيلة ومعسل	
	Soft drinks	57,221	55,717	مشروبات غازية	
	Alcoholic beverages	0	0	مشروبات كحولية	
	Beer	0	0	بيرة	
	Mineral water	1,687,483	1,588,721	مياه معدنية	
	Other	36,916	9,253	أخرى	
	Total	2,566,280	2,401,707	المجموع	
Salah Al-Deen*	Food staff	0	51,042	مواد غذائية	صلاح الدين*
	Cigarettes	0	0	سكاير	
	Hukah honeyed	0	0	نركيلة ومعسل	
	Soft drinks	0	0	مشروبات غازية	
	Alcoholic beverages	0	0	مشروبات كحولية	
	Beer	0	0	بيرة	
	Mineral water	0	6,480	مياه معدنية	
	Other	0	0	أخرى	
	Total	0	57,522	المجموع	
Najaf	Food staff	741,310	770,295	مواد غذائية	النجف
	Cigarettes	0	0	سكاير	
	Hukah honeyed	0	0	نركيلة ومعسل	
	Soft drinks	41,800	44,465	مشروبات غازية	
	Alcoholic beverages	0	0	مشروبات كحولية	
	Beer	0	0	بيرة	
	Mineral water	1,440	446,158	مياه معدنية	
	Other	0	0	أخرى	
	Total	784,550	1,260,918	المجموع	

قيمة المشتريات والمبيعات حسب المجموعة السلعية والمحافظات للفنادق ومجمعات الايواء السياحي لسنة 2024

Value of purchases and sales by commodity group and governorate for hotels and tourist accommodation complexes for the year 2024

Con.Table . (16)- Follow

تابع جدول (16) - يتبع

Governorate	Commodity	مبيعات	مشتريات	السلع	المحافظة
		Sales	Purchases		
Al-Qadisiya	Food staff	0	26,910	مواد غذائية	القادسية
	Cigarettes	0	0	سكاير	
	Hukah honeyed	0	0	نركيلة ومعسل	
	Soft drinks	0	0	مشروبات غازية	
	Alcoholic beverages	0	0	مشروبات كحولية	
	Beer	0	0	بيرة	
	Mineral water	0	14,500	مياه معدنية	
	Other	0	0	أخرى	
	Total	0	41,410	المجموع	
Al-Muthanna	Food staff	0	14,555	مواد غذائية	المنثى
	Cigarettes	0	0	سكاير	
	Hukah honeyed	0	0	نركيلة ومعسل	
	Soft drinks	0	0	مشروبات غازية	
	Alcoholic beverages	0	0	مشروبات كحولية	
	Beer	0	0	بيرة	
	Mineral water	0	2,040	مياه معدنية	
	Other	0	0	أخرى	
	Total	0	16,595	المجموع	
Thi-Qar	Food staff	23,220	64,027	مواد غذائية	ذي قار
	Cigarettes	0	0	سكاير	
	Hukah honeyed	2,330	360	نركيلة ومعسل	
	Soft drinks	0	650	مشروبات غازية	
	Alcoholic beverages	0	0	مشروبات كحولية	
	Beer	0	0	بيرة	
	Mineral water	0	14,980	مياه معدنية	
	Other	0	120	أخرى	
	Total	25,550	80,137	المجموع	

قيمة المشتريات والمبيعات حسب المجموعة السلعية والمحافظه للفنادق ومجمعات الايواء السياحي لسنة 2024

Value of purchases and sales by commodity group and governorate for hotels and tourist accommodation complexes for the year 2024

Con.Table (16)

تابع جدول (16)

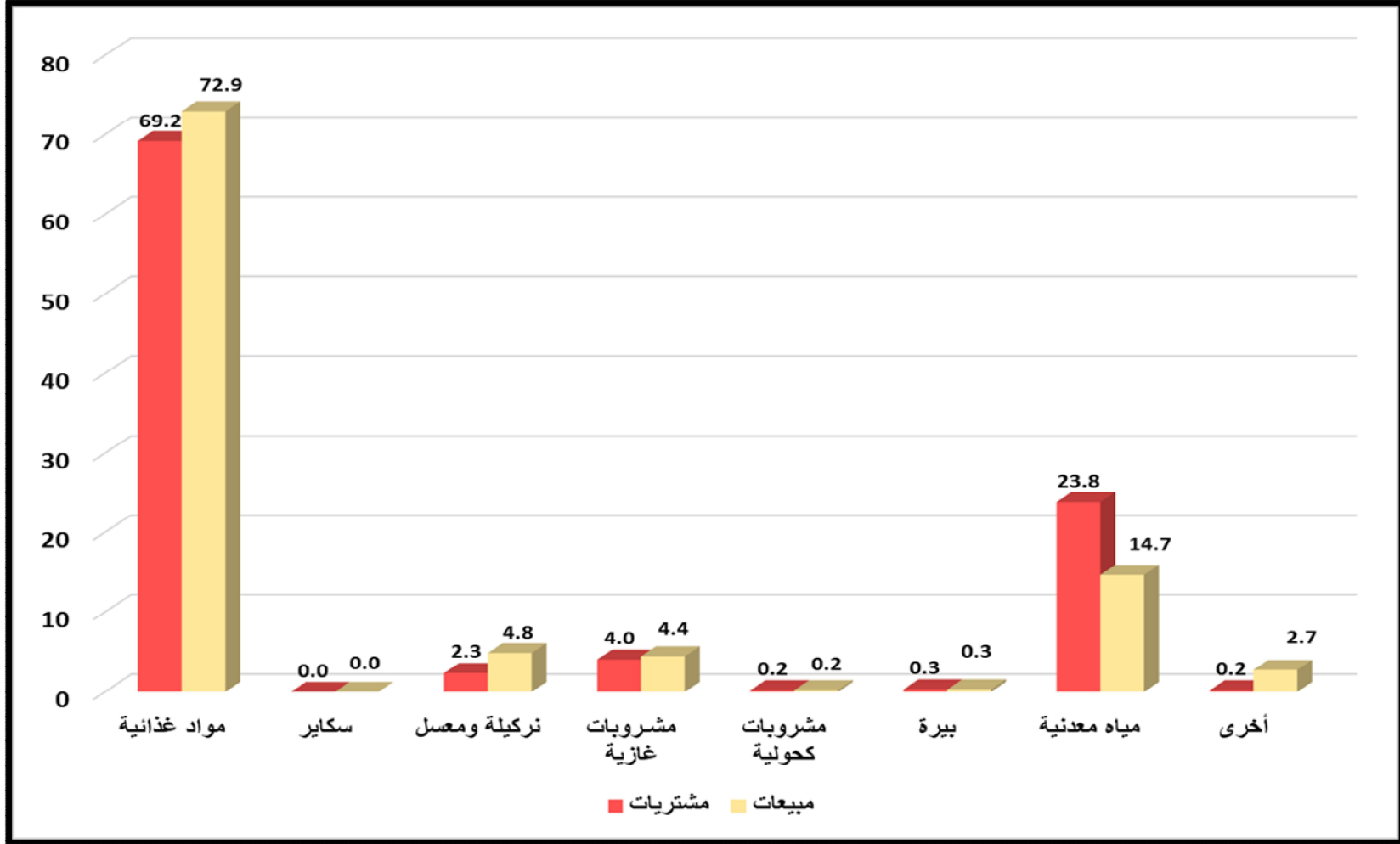
Governorate	Commodity	مبيعات	مشتريات	السلع	المحافظة
		Sales	Purchases		
Missan	Food staff	10,800	51,194	مواد غذائية	ميسان
	Cigarettes	0	0	سكاير	
	Hukah honeyed	57,600	2,000	نركيلة ومعسل	
	Soft drinks	0	0	مشروبات غازية	
	Alcoholic beverages	0	0	مشروبات كحولية	
	Beer	0	0	بيرة	
	Mineral water	5,400	29,500	مياه معدنية	
	Other	0	0	أخرى	
	Total	73,800	82,694	المجموع	
Al-Basrah	Food staff	5,797,533	2,294,921	مواد غذائية	البصرة
	Cigarettes	0	0	سكاير	
	Hukah honeyed	632,421	257,296	نركيلة ومعسل	
	Soft drinks	181,246	38,015	مشروبات غازية	
	Alcoholic beverages	0	0	مشروبات كحولية	
	Beer	1,125	700	بيرة	
	Mineral water	109,710	152,595	مياه معدنية	
	Other	35,518	20,000	أخرى	
	Total	6,757,553	2,763,527	المجموع	
Grand total	Food staff	11,180,291	8,765,890	مواد غذائية	المجموع العام
	Cigarettes	6,373	4,715	سكاير	
	Hukah honeyed	737,342	290,598	نركيلة ومعسل	
	Soft drinks	669,667	503,611	مشروبات غازية	
	Alcoholic beverages	30,540	21,600	مشروبات كحولية	
	Beer	46,725	33,100	بيرة	
	Mineral water	2,252,728	3,015,803	مياه معدنية	
	Other	421,828	29,853	أخرى	
	Total	15,345,494	12,665,170	المجموع	

**ملاحظة :-المحافظات غير المذكورة لا يوجد مطاعم تابعة لادارات الفنادق تقدم وجبة افطار مجانية

*note :- governorates that not mentioned does not have restaurants belonging to the hotels provide

شكل (5) النسبة المئوية لقيمة المشتريات والمبيعات حسب المجموعة السلعية للفنادق ومجمعات الايواء السياحي لسنة 2024

Figure (5): Percentage of the value of purchases and sales by commodity group for hotels and tourist accommodation complexes for the year 2024



قيمة وكمية المشتريات للمواد الغذائية الرئيسية حسب المحافظة والقطاع والمادة للفنادق ومجمعات الايواء السياحي لسنة 2024

Value and quantity of main food staff purchase by governorate, sector and material for hotels and tourist accommodation complexes for 2024

Table (17) - Follow Value: 1000 ID القيمة :- الف دينار جدول (17) - يتبع

Governorate	Item	المجموع (Total)		القطاع (sector)				وحدة القياس	المادة	المحافظة		
		القيمة	الكمية	مختلط (mixed)		خاص (Private)					Unit of measurement	
				Value	Quantity	القيمة	الكمية	القيمة				الكمية
						Value	Quantity	Value				Quantity
Nineveh	Rice	2,072	1,300	0	0	2,072	1,300	KILO	الرز			
	Eggs	9,622	2,272	0	0	9,622	2,272	egg layer	بيض المائدة			
	Chicken	1,980	780	0	0	1,980	780	KILO	لحوم الدجاج			
	River fish	0	0	0	0	0	0	KILO	اسماك نهريّة			
	Marine fish	0	0	0	0	0	0	KILO	اسماك بحرية			
	Red meat	2,784	232	0	0	2,784	232	KILO	لحوم حمراء			
	Milk and milk products	12,400	1,866	0	0	12,400	1,866	KILO	حليب ومنتجاته			
	dates	60	60	0	0	60	60	KILO	تمور			
	Honey	990	0	0	0	990	0		عسل			
	Jam	2,570	0	0	0	2,570	0		مربى			
	Cherriies	1,040	0	0	0	1,040	0		مكسرات			
	Seasonings	1,120	0	0	0	1,120	0		ملح - بهارات - مطيبات			
	Potato	310	580	0	0	310	580	KILO	بطاطا			
	Mineral water	33,465	22,310	1,110	740	32,355	21,570	LTR	مياه معدنية			
	Sugar	7,342	7,462	240	240	7,102	7,222	KILO	سكر			
	Tea	7,951	1,115	840	120	7,111	995	KILO	شاي وقهوة			
	Vegetarian fat and oil	4,164	2,082	0	0	4,164	2,082	KILO	دهون وزيت نباتية			
	Tomato paste	1,070	576	0	0	1,070	576	KILO	معجون طماطة			
	Soft drink	2,625	355	0	0	2,625	355	BOX	مشروبات غازية			
	Beer	0	0	0	0	0	0	BOX	بيرة			
	Alcohol beverages	0	0	0	0	0	0	BOX	مشروبات كحولية			
	Cigarettes	0	0	0	0	0	0	GROS	سيكاير بانواعها			
	Flour	1,620	3,120	0	0	1,620	3,120	KILO	الطحين			
	kinds of loaf and bread	14,880	148,800	0	0	14,880	148,800	KILO	صمون وخبز بانواعه			
	Bean	660	446	0	0	660	446	KILO	فاصوليا			
	Lentil	1,390	1,440	0	0	1,390	1,440	KILO	عدس			
	Chick-pea	648	236	0	0	648	236	KILO	حمص			
	Other of Legumes	24	24	0	0	24	24	KILO	انواع اخرى من البقوليات			
	Tomatoes	1,810	3,400	0	0	1,810	3,400	KILO	طماطم			
	Cucumber	1,285	1,780	0	0	1,285	1,780	KILO	خيار			
	Onion	1,030	1,820	0	0	1,030	1,820	KILO	بصل			
	Olives	2,397	1,154	0	0	2,397	1,154	KILO	زيتون			
	Vegetables	480	500	0	0	480	500	KILO	الخضروات بانواعها			
	Water meon	415	830	0	0	415	830	KILO	بطيخ ورقي			
	Fruits	6,950	5,490	0	0	6,950	5,490	KILO	الفواكه بانواعها			
	Cnned juice	3,948	0	0	0	3,948	0		عصائر معلبة			
	Sweet and pastry	4,060	900	0	0	4,060	900	KILO	حلويات ومعجنات			
	Hukah honeyed	0	0	0	0	0	0		نركيلة ومعسل			
	Other	480	0	0	0	480	0		مواد اخرى			
	Total	133,642	148,800	2,190	0	131,452	148,800		المجموع			

قيمة وكمية المشتريات للمواد الغذائية الرئيسية حسب المحافظة والقطاع والمادة للفنادق ومجمعات الايواء السياحي لسنة 2024

Value and quantity of main food staff purchase by governorate, sector and material for hotels and tourist accommodation complexes for 2024

Con.Table (17) - Follow

Value: 1000 ID

القيمة :- الف الدينار

تابع جدول (17) - يتبع

Governorate	Item	المجموع (Total)		القطاع (sector)				وحدة القياس	المادة	التعليق
		القيمة	الكمية	مختلط (mixed)		خاص (Private)				
				Value	Quantity	القيمة	الكمية	القيمة		
		Value	Quantity	Value	Quantity	Value	Quantity	Unit of measurement		
Kirkuk	Rice	0	0	0	0	0	0	KILO	الرز	
	Eggs	600	100	0	0	600	100	egg layer	بيض المائدة	
	Chicken	0	0	0	0	0	0	KILO	لحوم الدجاج	
	River fish	0	0	0	0	0	0	KILO	اسماك نهريّة	
	Marine fish	0	0	0	0	0	0	KILO	اسماك بحرية	
	Red meat	0	0	0	0	0	0	KILO	لحوم حمراء	
	Milk and milk products	450	30	0	0	450	30	KILO	حليب ومنتجاته	
	dates	0	0	0	0	0	0	KILO	تمور	
	Honey	0	0	0	0	0	0		عسل	
	Jam	0	0	0	0	0	0		مربى	
	Cherriies	0	0	0	0	0	0		مكسرات	
	Seasonings	0	0	0	0	0	0		ملح - بهارات - مطيبات	
	Potato	15	20	0	0	15	20	KILO	بطاطا	
	Mineral water	14,566	6,764	0	0	14,566	6,764	LTR	مياه معدنية	
	Sugar	1,568	568	0	0	1,568	568	KILO	سكر	
	Tea	3,172	493	0	0	3,172	493	KILO	شاي وقهوة	
	Vegetarian fat and oil	138	12	0	0	138	12	KILO	دهون وزيوت نباتية	
	Tomato paste	15	6	0	0	15	6	KILO	معجون طماطة	
	Soft drink	0	0	0	0	0	0	BOX	مشروبات غازية	
	Beer	0	0	0	0	0	0	BOX	بيرة	
	Alcohol beverages	0	0	0	0	0	0	BOX	مشروبات كحولية	
	Cigarettes	0	0	0	0	0	0	GROS	سيكاير بانواعها	
	Flour	350	350	0	0	350	350	KILO	الطحين	
	kinds of loaf and bread	0	0	0	0	0	0	KILO	صمون وخبز بانواعه	
	Bean	0	0	0	0	0	0	KILO	فاصوليا	
	Lentil	0	0	0	0	0	0	KILO	عدس	
	Chick-pea	0	0	0	0	0	0	KILO	حمص	
	Other of Legumes	0	0	0	0	0	0	KILO	انواع اخرى من البقوليات	
	Tomatoes	70	70	0	0	70	70	KILO	طماطم	
	Cucumber	100	80	0	0	100	80	KILO	خيار	
	Onion	41	55	0	0	41	55	KILO	بصل	
	Olives	32	8	0	0	32	8	KILO	زيتون	
	Vegetables	18	18	0	0	18	18	KILO	الخضروات بانواعها	
	Water meon	30	30	0	0	30	30	KILO	بطيخ ورقي	
	Fruits	120	120	0	0	120	120	KILO	الفواكه بانواعها	
	Cnned juice	0	0	0	0	0	0		عصائر معلبة	
	Sweet and pastry	95	19	0	0	95	19	KILO	حلويات ومعجنات	
	Hukah honeyed	0	0	0	0	0	0		نركيلة ومعسل	
	Other	0	0	0	0	0	0		مواد اخرى	
	Total	21,380	0	0	0	21,380	0		المجموع	

قيمة وكمية المشتريات للمواد الغذائية الرئيسية حسب المحافظة والقطاع والمادة للفنادق ومجمعات الايواء السياحي لسنة 2024

Value and quantity of main food staff purchase by governorate, sector and material for hotels and tourist accommodation complexes for 2024

Con.Table (17) - Follow

Value: 1000 ID

القيمة :- الف دينار

تابع جدول (17) - يتبع

Governorate	Item	المجموع (Total)		القطاع (sector)				وحدة القياس Uunit of measurement	المادة	المحافظة
		القيمة	الكمية	(mixed) مختلط		(Private) خاص				
				القيمة	الكمية	القيمة	الكمية			
		Value	Quantity	Value	Quantity	Value	Quantity			
Al-Anbar	Rice	0	0	0	0	0	0	KILO	الرز	
	Eggs	0	0	0	0	0	0	egg layer	بيض المائدة	
	Chicken	0	0	0	0	0	0	KILO	لحوم الدجاج	
	River fish	0	0	0	0	0	0	KILO	اسماك نهريّة	
	Marine fish	0	0	0	0	0	0	KILO	اسماك بحرية	
	Red meat	0	0	0	0	0	0	KILO	لحوم حمراء	
	Milk and milk products	0	0	0	0	0	0	KILO	حليب ومنتجاته	
	dates	0	0	0	0	0	0	KILO	تمور	
	Honey	0	0	0	0	0	0		عسل	
	Jam	0	0	0	0	0	0		مربى	
	Cherriies	0	0	0	0	0	0		مكسرات	
	Seasonings	0	0	0	0	0	0		ملح - بهارات - مطيبات	
	Potato	0	0	0	0	0	0	KILO	بطاطا	
	Mineral water	279	186	0	0	279	186	LTR	مياه معدنية	
	Sugar	28	24	0	0	28	24	KILO	سكر	
	Tea	36	9	0	0	36	9	KILO	شاي وقهوة	
	Vegetarian fat and oil	0	0	0	0	0	0	KILO	دهون وزيتون نباتية	
	Tomato paste	0	0	0	0	0	0	KILO	معجون طماطة	
	Soft drink	0	0	0	0	0	0	BOX	مشروبات غازية	
	Beer	0	0	0	0	0	0	BOX	بيرة	
	Alcohol beverages	0	0	0	0	0	0	BOX	مشروبات كحولية	
	Cigarettes	0	0	0	0	0	0	GROS	سيكاير باتواعها	
	Flour	0	0	0	0	0	0	KILO	الطحين	
	kinds of loaf and bread	0	0	0	0	0	0	KILO	صمون وخبز باتواعه	
	Bean	0	0	0	0	0	0	KILO	فاصوليا	
	Lentil	0	0	0	0	0	0	KILO	عدس	
	Chick-pea	0	0	0	0	0	0	KILO	حمص	
	Other of Legumes	0	0	0	0	0	0	KILO	انواع اخرى من البقوليات	
	Tomatoes	0	0	0	0	0	0	KILO	طماطم	
	Cucumber	0	0	0	0	0	0	KILO	خيار	
	Onion	0	0	0	0	0	0	KILO	بصل	
	Olives	0	0	0	0	0	0	KILO	زيتون	
	Vegetables	0	0	0	0	0	0	KILO	الخضروات باتواعها	
	Water meon	0	0	0	0	0	0	KILO	بطيخ ورقي	
	Fruits	0	0	0	0	0	0	KILO	الفواكه باتواعها	
	Cnned juice	0	0	0	0	0	0		عصائر معلبة	
	Sweet and pastry	0	0	0	0	0	0	KILO	حلويات ومعجنات	
	Hukah honeyed	0	0	0	0	0	0		نركيلة ومعسل	
	Other	0	0	0	0	0	0		مواد اخرى	
	Total		343	0			343		المجموع	

قيمة وكمية المشتريات للمواد الغذائية الرئيسية حسب المحافظة والقطاع والمادة للفنادق ومجمعات الايواء السياحي لسنة 2024

Value and quantity of main food staff purchase by governorate, sector and material for hotels and tourist accommodation complexes for 2024

Con.Table (17) - Follow

Value: 1000 ID

القيمة :- الف دينار

تابع جدول (17) - يتبع

Governorate	Item	المجموع (Total)		القطاع (sector)				وحدة القياس	المادة	المحافظة
				مختلط (mixed)		خاص (Private)				
		القيمة	الكمية	القيمة	الكمية	القيمة	الكمية	Unit of measurement		
		Value	Quantity	Value	Quantity	Value	Quantity			
Al-Anbar	Rice	0	0	0	0	0	0	KILO	الرز	
	Eggs	0	0	0	0	0	0	egg layer	بيض المائدة	
	Chicken	0	0	0	0	0	0	KILO	لحوم الدجاج	
	River fish	0	0	0	0	0	0	KILO	اسماك نهريّة	
	Marine fish	0	0	0	0	0	0	KILO	اسماك بحرية	
	Red meat	0	0	0	0	0	0	KILO	لحوم حمراء	
	Milk and milk products	0	0	0	0	0	0	KILO	حليب ومنتجاته	
	dates	0	0	0	0	0	0	KILO	تمور	
	Honey	0	0	0	0	0	0		عسل	
	Jam	0	0	0	0	0	0		مربى	
	Cherriies	0	0	0	0	0	0		مكسرات	
	Seasonings	0	0	0	0	0	0		ملح - بهارات - مطيبات	
	Potato	0	0	0	0	0	0	KILO	بطاطا	
	Mineral water	4,000	2,000	0	0	4,000	2,000	LTR	مياه معدنية	
	Sugar	0	0	0	0	0	0	KILO	سكر	
	Tea	0	0	0	0	0	0	KILO	شاي وقهوة	
	Vegetarian fat and oil	0	0	0	0	0	0	KILO	دهون وزيت نباتية	
	Tomato paste	0	0	0	0	0	0	KILO	معجون طماطة	
	Soft drink	0	0	0	0	0	0	BOX	مشروبات غازية	
	Beer	0	0	0	0	0	0	BOX	بيرة	
	Alcohol beverages	0	0	0	0	0	0	BOX	مشروبات كحولية	
	Cigarettes	0	0	0	0	0	0	GROS	سيكاير باتواعها	
	Flour	0	0	0	0	0	0	KILO	الطحين	
	kinds of loaf and bread	0	0	0	0	0	0	KILO	صمون وخبز باتواعه	
	Bean	0	0	0	0	0	0	KILO	فاصوليا	
	Lentil	0	0	0	0	0	0	KILO	عدس	
	Chick-pea	0	0	0	0	0	0	KILO	حمص	
	Other of Legumes	0	0	0	0	0	0	KILO	انواع اخرى من البقوليات	
	Tomatoes	0	0	0	0	0	0	KILO	طماطم	
	Cucumber	0	0	0	0	0	0	KILO	خيار	
	Onion	0	0	0	0	0	0	KILO	بصل	
	Olives	0	0	0	0	0	0	KILO	زيتون	
	Vegetables	0	0	0	0	0	0	KILO	الخضروات باتواعها	
	Water meon	0	0	0	0	0	0	KILO	بطيخ ورقي	
	Fruits	0	0	0	0	0	0	KILO	الفواكه باتواعها	
	Cnned juice	0	0	0	0	0	0		عصائر معلبة	
	Sweet and pastry	0	0	0	0	0	0	KILO	حلويات ومعجنات	
	Hukah honeyed	0	0	0	0	0	0		نركيلة ومعسل	
	Other	0	0	0	0	0	0		مواد اخرى	
	Total	4,000	0			4,000				المجموع

قيمة وكمية المشتريات للمواد الغذائية الرئيسية حسب المحافظة والقطاع والمادة للفنادق ومجمعات الايواء السياحي لسنة 2024

Value and quantity of main food staff purchase by governorate, sector and material for hotels and tourist accommodation complexes for 2024

Con.Table (17) - Follow

Value: 1000 ID

القيمة :- الف دينار

تابع جدول (17) - يتبع

Governorate	Item	المجموع (Total)		القطاع (sector)				وحدة القياس	المادة	المحافظة
		القيمة	الكمية	مختلط (mixed)		خاص (Private)				
				القيمة	الكمية	القيمة	الكمية			
				Value	Quantity	Value	Quantity	Value		
	Rice	127,096	56,437	18,700	9,555	108,396	46,882	KILO	الرز	
	Eggs	265,284	63,013	10,083	1,860	255,201	61,153	egg layer	بيض المائدة	
	Chicken	311,585	66,179	69,897	2,244	241,688	63,935	KILO	لحوم الدجاج	
	River fish	161,732	18,493	11,599	311	150,133	18,182	KILO	اسماك نهريّة	
	Marine fish	160,259	16,687	0	0	160,259	16,687	KILO	اسماك بحرية	
	Red meat	800,937	56,262	25,169	1,528	775,768	54,734	KILO	لحوم حمراء	
	Milk and milk products	408,026	64,146	2,153	1,122	405,873	63,024	KILO	حليب ومنتجاته	
	dates	79,809	15,555	1,230	644	78,579	14,911	KILO	تمور	
	Honey	16,834	0	0	0	16,834	0		عسل	
	Jam	67,535	2,939	2,450	2,150	65,085	789		مرعى	
	Cherriies	20,543	0	8,000	0	12,543	0		مكسرات	
	Seasonings	55,651	360	2,420	0	53,231	360		ملح - بهارات - مطيبات	
	Potato	45,322	44,837	2,468	2,477	42,854	42,360	KILO	بطاطا	
	Mineral water	701,094	656,379	80,800	12,450	620,294	643,929	LTR	مياه معدنية	
	Sugar	208,368	232,341	1,900	2,600	206,468	229,741	KILO	سكر	
	Tea	334,841	960,562	11,078	1,179	323,763	959,383	KILO	شاي وقهوة	
	Vegetarian fat and oil	197,790	47,417	23,700	1,920	174,090	45,497	KILO	دهون وزيت نباتية	
	Tomato paste	48,983	16,159	15,202	730	33,781	15,429	KILO	معجون طماطة	
	Soft drink	362,139	57,961	59,800	4,386	302,339	53,575	BOX	مشروبات غازية	
	Beer	32,400	1,080	0	0	32,400	1,080	BOX	بيرة	
	Alcohol beverages	21,600	1,080	0	0	21,600	1,080	BOX	مشروبات كحولية	
	Cigarettes	4,715	837	0	0	4,715	837	GROS	سيكاير بانواعها	
	Flour	50,869	35,389	20,328	2,650	30,541	32,739	KILO	الطحين	
	kinds of loaf and bread	429,355	24,738,801	24,187	96,298	405,168	24,642,503	KILO	صمون وخبز بانواعه	
	Bean	90,136	64,902	11,280	1,440	78,856	63,462	KILO	فاصوليا	
	Lentil	64,331	43,773	5,220	1,440	59,111	42,333	KILO	عدس	
	Chick-pea	37,463	46,824	4,790	1,345	32,673	45,479	KILO	حمص	
	Other of Legumes	23,120	16,611	7,000	715	16,120	15,896	KILO	انواع اخرى من البقوليات	
	Tomatoes	66,322	52,500	14,462	11,440	51,860	41,060	KILO	طماطم	
	Cucumber	48,024	44,179	5,350	5,350	42,674	38,829	KILO	خيار	
	Onion	40,974	47,242	11,011	4,790	29,963	42,452	KILO	بصل	
	Olives	86,584	17,833	18,600	1,050	67,984	16,783	KILO	زيتون	
	Vegetables	32,929	33,559	200	200	32,729	33,359	KILO	الخضروات بانواعها	
	Water meon	60,455	33,541	14,200	960	46,255	32,581	KILO	بطيخ ورقي	
	Fruits	93,721	46,332	1,700	1,700	92,021	44,632	KILO	الفواكه بانواعها	
	Cnned juice	45,608	15,151	13,575	15,151	32,033	0		عصائر معلبة	
	Sweet and pastry	128,694	16,238	3,000	300	125,694	15,938	KILO	حلويات ومعجنات	
	Hukah honeyed	30,942	0	1,600	0	29,342	0		تركيلة ومعسل	
	Other	0	0	0	0	0	0	0	مواد اخرى	
	Total	5,762,070	0	503,152		5,258,918			المجموع	

قيمة وكمية المشتريات للمواد الغذائية الرئيسية حسب المحافظة والقطاع والمادة للفنادق ومجمعات الايواء السياحي لسنة 2024

Value and quantity of main food staff purchase by governorate, sector and material for hotels and tourist accommodation complexes for 2024

Con.Table (17) - Follow

Value: 1000 ID

القيمة :- الف دينار

تابع جدول (17) - يتبع

Governorate	Item	المجموع (Total)		القطاع (sector)				وحدة القياس Unit of measurement	المادة	المحافظة
		القيمة Value	الكمية Quantity	مختلط (mixed)		خاص (Private)				
				القيمة Value	الكمية Quantity	القيمة Value	الكمية Quantity			
				Value	Quantity	Value	Quantity			
Babylon	Rice	0	0	0	0	0	0	KILO	الرز	
	Eggs	9,000	1,800	0	0	9,000	1,800	egg layer	بيض المائدة	
	Chicken	0	0	0	0	0	0	KILO	لحوم الدجاج	
	River fish	0	0	0	0	0	0	KILO	اسماك نهريّة	
	Marine fish	0	0	0	0	0	0	KILO	اسماك بحرية	
	Red meat	0	0	0	0	0	0	KILO	لحوم حمراء	
	Milk and milk products	12,200	9,800	0	0	12,200	9,800	KILO	حليب ومنتجاته	
	dates	0	0	0	0	0	0	KILO	تمور	
	Honey	0	0	0	0	0	0		عسل	
	Jam	0	0	0	0	0	0		مربى	
	Cherriies	0	0	0	0	0	0		مكسرات	
	Seasonings	0	0	0	0	0	0		ملح - بهارات - مطيبات	
	Potato	0	0	0	0	0	0	KILO	بطاطا	
	Mineral water	7,425	4,950	0	0	7,425	4,950	LTR	مياه معدنية	
	Sugar	1,500	1,500	0	0	1,500	1,500	KILO	سكر	
	Tea	950	190	0	0	950	190	KILO	شاي وقهوة	
	Vegetarian fat and oil	0	0	0	0	0	0	KILO	دهون وزيت نباتية	
	Tomato paste	0	0	0	0	0	0	KILO	معجون طماطة	
	Soft drink	0	0	0	0	0	0	BOX	مشروبات غازية	
	Beer	0	0	0	0	0	0	BOX	بيرة	
	Alcohol beverages	0	0	0	0	0	0	BOX	مشروبات كحولية	
	Cigarettes	0	0	0	0	0	0	GROS	سيكاير باتواعها	
	Flour	0	0	0	0	0	0	KILO	الطحين	
	kinds of loaf and bread	7,000	56,000	0	0	7,000	56,000	KILO	صمون وخبز باتواعه	
	Bean	0	0	0	0	0	0	KILO	فاصوليا	
	Lentil	100	100	0	0	100	100	KILO	عدس	
	Chick-pea	0	0	0	0	0	0	KILO	حمص	
	Other of Legumes	0	0	0	0	0	0	KILO	انواع اخرى من البقوليات	
	Tomatoes	225	300	0	0	225	300	KILO	طماطم	
	Cucumber	225	300	0	0	225	300	KILO	خيار	
	Onion	0	0	0	0	0	0	KILO	بصل	
	Olives	300	60	0	0	300	60	KILO	زيتون	
	Vegetables	0	0	0	0	0	0	KILO	الخضروات باتواعها	
	Water meon	0	0	0	0	0	0	KILO	بطيخ ورقي	
	Fruits	300	200	0	0	300	200	KILO	الفواكه باتواعها	
	Cnned juice	0	0	0	0	0	0		عصائر معلبة	
	Sweet and pastry	0	0	0	0	0	0	KILO	حلويات ومعجنات	
	Hukah honeyed	0	0	0	0	0	0		نركيلة ومعسل	
	Other	0	0	0	0	0	0		مواد اخرى	
	Total	39,225				39,225				المجموع

قيمة وكمية المشتريات للمواد الغذائية الرئيسية حسب المحافظة والقطاع والمادة للفنادق ومجمعات الايواء السياحي لسنة 2024

Value and quantity of main food staff purchase by governorate, sector and material for hotels and tourist accommodation complexes for 2024

Con.Table (17) - Follow

Value: 1000 ID

القيمة :- الف دينار

تابع جدول (17) - يتبع

Governorate	Item	المجموع (Total)		القطاع (sector)				وحدة القياس	المادة	المحافظة
				مختلط (mixed)		خاص (Private)				
		القيمة	الكمية	القيمة	الكمية	القيمة	الكمية	Unit of measurement		
		Value	Quantity	Value	Quantity	Value	Quantity			
Kerbela	Rice	24,418	9,738	0	0	24,418	9,738	KILO	الرز	
	Eggs	75,131	18,502	0	0	75,131	18,502	egg layer	بيض المائدة	
	Chicken	22,850	5,923	0	0	22,850	5,923	KILO	لحوم الدجاج	
	River fish	8,160	1,620	0	0	8,160	1,620	KILO	اسماك نهريّة	
	Marine fish	3,100	650	0	0	3,100	650	KILO	اسماك بحرية	
	Red meat	29,003	3,567	0	0	29,003	3,567	KILO	لحوم حمراء	
	Milk and milk products	24,950	3,605	0	0	24,950	3,605	KILO	حليب ومنتجاته	
	dates	3,698	3,225	0	0	3,698	3,225	KILO	تمور	
	Honey	8,818	298	0	0	8,818	298		عسل	
	Jam	4,157	173	0	0	4,157	173		مربى	
	Cherriies	417	50	0	0	417	50		مكسرات	
	Seasonings	3,386	263	0	0	3,386	263		ملح - بهارات - مطيبات	
	Potato	10,349	12,063	0	0	10,349	12,063	KILO	بطاطا	
	Mineral water	1,635,581	968,408	0	0	1,635,581	968,408	LTR	مياه معدنية	
	Sugar	7,102	7,222	0	0	7,102	7,222	KILO	سكر	
	Tea	7,111	995	0	0	7,111	995	KILO	شاي وقهوة	
	Vegetarian fat and oil	4,164	2,082	0	0	4,164	2,082	KILO	دهون وزيت نباتية	
	Tomato paste	1,070	576	0	0	1,070	576	KILO	معجون طماطة	
	Soft drink	2,625	355	0	0	2,625	355	BOX	مشروبات غازية	
	Beer	0	0	0	0	0	0	BOX	بيرة	
	Alcohol beverages	0	0	0	0	0	0	BOX	مشروبات كحولية	
	Cigarettes	0	0	0	0	0	0	GROS	سيكاير باتواعها	
	Flour	3,263	2,741	0	0	3,263	2,741	KILO	الطحين	
	kinds of loaf and bread	48,122	508,723	0	0	48,122	508,723	KILO	صمون وخبز باتواعه	
	Bean	4,594	2,312	0	0	4,594	2,312	KILO	فاصوليا	
	Lentil	11,563	4,887	0	0	11,563	4,887	KILO	عدس	
	Chick-pea	9,355	4,300	0	0	9,355	4,300	KILO	حمص	
	Other of Legumes	2,714	1,471	0	0	2,714	1,471	KILO	انواع اخرى من البقوليات	
	Tomatoes	13,575	22,028	0	0	13,575	22,028	KILO	طماطم	
	Cucumber	6,898	7,621	0	0	6,898	7,621	KILO	خيار	
	Onion	11,560	23,160	0	0	11,560	23,160	KILO	بصل	
	Olives	14,144	3,967	0	0	14,144	3,967	KILO	زيتون	
	Vegetables	332,635	3,072	0	0	332,635	3,072	KILO	الخضروات باتواعها	
	Water meon	0	0	0	0	0	0	KILO	بطيخ ورقي	
	Fruits	0	0	0	0	0	0	KILO	الفواكه باتواعها	
	Cnned juice	11,266	100	0	0	11,266	100		عصائر معلبة	
	Sweet and pastry	46,675	5,635	0	0	46,675	5,635	KILO	حلويات ومعجنات	
	Hukah honeyed	0	0	0	0	0	0		نركيلة ومعسل	
	Other	9,253	0	0	0	9,253	0		مواد اخرى	
	Total	2,401,707	968,408	0	0	2,401,707	968,408		المجموع	

قيمة وكمية المشتريات للمواد الغذائية الرئيسية حسب المحافظة والقطاع والمادة للفنادق ومجمعات الايواء السياحي لسنة 2024

Value and quantity of main food staff purchase by governorate, sector and material for hotels and tourist accommodation complexes for 2024

Con.Table (17) - Follow

Value: 1000 ID

القيمة :- الف الدينار

تابع جدول (17) - يتبع

Governorate	Item	المجموع (Total)		القطاع (sector)				وحدة القياس	المادة	المحافظة
		القيمة	الكمية	(mixed) مختلط		(Private) خاص				
				القيمة	الكمية	القيمة	الكمية			
				Value	Quantity	Value	Quantity	Value		
Salah Al-Deen	Rice	0	0	0	0	0	0	KILO	الرز	
	Eggs	9,000	1,800	0	0	9,000	1,800	egg layer	بيض المائدة	
	Chicken	0	0	0	0	0	0	KILO	لحوم الدجاج	
	River fish	0	0	0	0	0	0	KILO	اسماك نهريّة	
	Marine fish	0	0	0	0	0	0	KILO	اسماك بحرية	
	Red meat	0	0	0	0	0	0	KILO	لحوم حمراء	
	Milk and milk products	14,880	4,320	0	0	14,880	4,320	KILO	حليب ومنتجاته	
	dates	0	0	0	0	0	0	KILO	تمور	
	Honey	2,000	0	0	0	2,000	0		عسل	
	Jam	2,000	720	0	0	2,000	720		مربى	
	Cherriies	0	0	0	0	0	0		مكسرات	
	Seasonings	430	360	0	0	430	360		ملح - بهارات - مطيبات	
	Potato	0	0	0	0	0	0	KILO	بطاطا	
	Mineral water	6,480	3,240	0	0	6,480	3,240	LTR	مياه معدنية	
	Sugar	2,000	2,000	0	0	2,000	2,000	KILO	سكر	
	Tea	1,992	296	0	0	1,992	296	KILO	شاي وقهوة	
	Vegetarian fat and oil	810	360	0	0	810	360	KILO	دهون وزيت نباتية	
	Tomato paste	0	0	0	0	0	0	KILO	معجون طماطة	
	Soft drink	0	0	0	0	0	0	BOX	مشروبات غازية	
	Beer	0	0	0	0	0	0	BOX	بيرة	
	Alcohol beverages	0	0	0	0	0	0	BOX	مشروبات كحولية	
	Cigarettes	0	0	0	0	0	0	GROS	سيكاير باتواعها	
	Flour	0	0	0	0	0	0	KILO	الطحين	
	kinds of loaf and bread	13,250	106,000	0	0	13,250	106,000	KILO	صمون وخبز باتواعه	
	Bean	0	0	0	0	0	0	KILO	فاصوليا	
	Lentil	720	360	0	0	720	360	KILO	عدس	
	Chick-pea	0	0	0	0	0	0	KILO	حمص	
	Other of Legumes	0	0	0	0	0	0	KILO	انواع اخرى من البقوليات	
	Tomatoes	360	720	0	0	360	720	KILO	طماطم	
	Cucumber	360	720	0	0	360	720	KILO	خيار	
	Onion	360	720	0	0	360	720	KILO	بصل	
	Olives	2,880	720	0	0	2,880	720	KILO	زيتون	
	Vegetables	0	0	0	0	0	0	KILO	الخضروات باتواعها	
	Water meon	0	0	0	0	0	0	KILO	بطيخ ورقي	
	Fruits	0	0	0	0	0	0	KILO	الفواكه باتواعها	
	Cnned juice	0	0	0	0	0	0		عصائر معلبة	
	Sweet and pastry	0	0	0	0	0	0	KILO	حلويات ومعجنات	
	Hukah honeyed	0	0	0	0	0	0		نركيلة ومعسل	
	Other	0	0	0	0	0	0		مواد اخرى	
	Total	57,522	0			57,522				المجموع

قيمة وكمية المشتريات للمواد الغذائية الرئيسية حسب المحافظة والقطاع والمادة للفنادق ومجمعات الايواء السياحي لسنة 2024

Value and quantity of main food staff purchase by governorate, sector and material for hotels and tourist accommodation complexes for 2024

Con.Table (17) - Follow

Value: 1000 ID

القيمة :- الف الدينار

تابع جدول (17) - يتبع

Governorate	Item	المجموع (Total)		القطاع (sector)				وحدة القياس Uunit of measurement	المادة	التعليق
		القيمة	الكمية	مختلط (mixed)		خاص (Private)				
				Value	Quantity	Value	Quantity			
Najaf	Rice	36,220	18,095	0	0	36,220	18,095	KILO	الرز	
	Eggs	49,622	8,822	0	0	49,622	8,822	egg layer	بيض المائدة	
	Chicken	31,717	15,958	0	0	31,717	15,958	KILO	لحوم الدجاج	
	River fish	24,150	4,220	0	0	24,150	4,220	KILO	اسماك نهريّة	
	Marine fish	21,450	3,050	0	0	21,450	3,050	KILO	اسماك بحرية	
	Red meat	104,298	8,046	0	0	104,298	8,046	KILO	لحوم حمراء	
	Milk and milk products	97,740	19,867	0	0	97,740	19,867	KILO	حليب ومنتجاته	
	dates	7,369	2,603	0	0	7,369	2,603	KILO	تمور	
	Honey	1,300	132	0	0	1,300	132		عسل	
	Jam	3,480	945	0	0	3,480	945		مربى	
	Cherriies	1,200	120	0	0	1,200	120		مكسرات	
	Seasonings	3,869	1,037	0	0	3,869	1,037		ملح - بهارات - مطيبات	
	Potato	7,963	8,224	0	0	7,963	8,224	KILO	بطاطا	
	Mineral water	446,158	279,216	0	0	446,158	279,216	LTR	مياه معدنية	
	Sugar	68,393	44,652	0	0	68,393	44,652	KILO	سكر	
	Tea	80,247	13,869	0	0	80,247	13,869	KILO	شاي وقهوة	
	Vegetarian fat and oil	22,291	9,776	0	0	22,291	9,776	KILO	دهون وزيتون نباتية	
	Tomato paste	7,243	3,549	0	0	7,243	3,549	KILO	معجون طماطة	
	Soft drink	44,465	7,920	0	0	44,465	7,920	BOX	مشروبات غازية	
	Beer	0	0	0	0	0	0	BOX	بيرة	
	Alcohol beverages	0	0	0	0	0	0	BOX	مشروبات كحولية	
	Cigarettes	0	0	0	0	0	0	GROS	سيكاير بانواعها	
	Flour	12,829	10,155	0	0	12,829	10,155	KILO	الطحين	
	kinds of loaf and bread	86,889	578,708	0	0	86,889	578,708	KILO	صمون وخبز بانواعه	
	Bean	10,248	5,049	0	0	10,248	5,049	KILO	فاصوليا	
	Lentil	14,223	7,827	0	0	14,223	7,827	KILO	عدس	
	Chick-pea	6,382	2,388	0	0	6,382	2,388	KILO	حمص	
	Other of Legumes	2,147	1,083	0	0	2,147	1,083	KILO	انواع اخرى من البقوليات	
	Tomatoes	6,817	9,893	0	0	6,817	9,893	KILO	طماطم	
	Cucumber	4,987	5,912	0	0	4,987	5,912	KILO	خيار	
	Onion	4,754	7,655	0	0	4,754	7,655	KILO	بصل	
	Olives	7,707	1,973	0	0	7,707	1,973	KILO	زيتون	
	Vegetables	5,057	4,825	0	0	5,057	4,825	KILO	الخضروات بانواعها	
	Water meon	7,051	10,604	0	0	7,051	10,604	KILO	بطيخ ورقي	
	Fruits	7,752	4,005	0	0	7,752	4,005	KILO	الفواكه بانواعها	
	Cnned juice	7,325	2,000	0	0	7,325	2,000		عصائر معلبة	
	Sweet and pastry	17,575	2,507	0	0	17,575	2,507	KILO	حلويات ومعجنات	
	Hukah honeyed	0	0	0	0	0	0		نركيلة ومعسل	
	Other	0	0	0	0	0	0		مواد اخرى	
	Total	1,260,918	0			1,260,918			المجموع	

قيمة وكمية المشتريات للمواد الغذائية الرئيسية حسب المحافظة والقطاع والمادة للفنادق ومجمعات الايواء السياحي لسنة 2024

Value and quantity of main food staff purchase by governorate, sector and material for hotels and tourist accommodation complexes for 2024

Con.Table (17) - Follow

Value: 1000 ID

القيمة :- الف الدينار

تابع جدول (17) - يتبع

Governorate	Item	المجموع (Total)		القطاع (sector)				وحدة القياس Unit of measurement	المادة	المحافظة
		القيمة Value	الكمية Quantity	(mixed) مختلط		(Private) خاص				
				القيمة Value	الكمية Quantity	القيمة Value	الكمية Quantity			
				Value	Quantity	Value	Quantity			
Al-Qadisiya	Rice	0	0	0	0	0	0	KILO	الرز	
	Eggs	7,325	1,465	0	0	7,325	1,465	egg layer	بيض المائدة	
	Chicken	0	0	0	0	0	0	KILO	لحوم الدجاج	
	River fish	0	0	0	0	0	0	KILO	اسماك نهريّة	
	Marine fish	0	0	0	0	0	0	KILO	اسماك بحرية	
	Red meat	0	0	0	0	0	0	KILO	لحوم حمراء	
	Milk and milk products	4,425	1,230	0	0	4,425	1,230	KILO	حليب ومنتجاته	
	dates	0	0	0	0	0	0	KILO	تمور	
	Honey	0	0	0	0	0	0		عسل	
	Jam	200	0	0	0	200	0		مربى	
	Cherriies	0	0	0	0	0	0		مكسرات	
	Seasonings	500	0	0	0	500	0		ملح - بهارات - مطيبات	
	Potato	75	150	0	0	75	150	KILO	بطاطا	
	Mineral water	14,500	7,250	0	0	14,500	7,250	LTR	مياه معدنية	
	Sugar	3,125	2,600	0	0	3,125	2,600	KILO	سكر	
	Tea	2,200	330	0	0	2,200	330	KILO	شاي وقهوة	
	Vegetarian fat and oil	2,400	900	0	0	2,400	900	KILO	دهون وزيتون نباتية	
	Tomato paste	0	0	0	0	0	0	KILO	معجون طماطة	
	Soft drink	0	0	0	0	0	0	BOX	مشروبات غازية	
	Beer	0	0	0	0	0	0	BOX	بيرة	
	Alcohol beverages	0	0	0	0	0	0	BOX	مشروبات كحولية	
	Cigarettes	0	0	0	0	0	0	GROS	سيكاير بانواعها	
	Flour	0	0	0	0	0	0	KILO	الطحين	
	kinds of loaf and bread	3,600	14,400	0	0	3,600	14,400	KILO	صمون وخبز بانواعه	
	Bean	0	0	0	0	0	0	KILO	فاصوليا	
	Lentil	540	270	0	0	540	270	KILO	عدس	
	Chick-pea	0	0	0	0	0	0	KILO	حمص	
	Other of Legumes	0	0	0	0	0	0	KILO	انواع اخرى من البقوليات	
	Tomatoes	1,280	1,800	0	0	1,280	1,800	KILO	طماطم	
	Cucumber	1,060	1,060	0	0	1,060	1,060	KILO	خيار	
	Onion	180	360	0	0	180	360	KILO	بصل	
	Olives	0	0	0	0	0	0	KILO	زيتون	
	Vegetables	0	0	0	0	0	0	KILO	الخضروات بانواعها	
	Water meon	0	0	0	0	0	0	KILO	بطيخ ورقي	
	Fruits	0	0	0	0	0	0	KILO	الفواكه بانواعها	
	Cnned juice	0	0	0	0	0	0		عصائر معلبة	
	Sweet and pastry	0	0	0	0	0	0	KILO	حلويات ومعجنات	
	Hukah honeyed	0	0	0	0	0	0		تركيلة ومعسل	
	Other	0	0	0	0	0	0		مواد اخرى	
	Total	41,410				41,410				المجموع

قيمة وكمية المشتريات للمواد الغذائية الرئيسية حسب المحافظة والقطاع والمادة للفنادق ومجمعات الايواء السياحي لسنة 2024

Value and quantity of main food staff purchase by governorate, sector and material for hotels and tourist accommodation complexes for 2024

Con.Table (17) - Follow

Value: 1000 ID

القيمة :- الف دينار

تابع جدول (17) - بتبع

Governorate	Item	المجموع (Total)		القطاع (sector)				وحدة القياس	المادة	المحافظة
		القيمة	الكمية	مختلط (mixed)		خاص (Private)				
				Value	Quantity	القيمة	الكمية	القيمة		
		Value	Quantity	Value	Quantity	Value	Quantity	Uunit of measurement		
Al-Muthanna	Rice	0	0	0	0	0	0	KILO	الرز	
	Eggs	7,200	1,440	0	0	7,200	1,440	egg layer	بيض المائدة	
	Chicken	0	0	0	0	0	0	KILO	لحوم الدجاج	
	River fish	0	0	0	0	0	0	KILO	اسماك نهريّة	
	Marine fish	0	0	0	0	0	0	KILO	اسماك بحرية	
	Red meat	0	0	0	0	0	0	KILO	لحوم حمراء	
	Milk and milk products	1,800	3,600	0	0	1,800	3,600	KILO	حليب ومنتجاته	
	dates	0	0	0	0	0	0	KILO	تمور	
	Honey	0	0	0	0	0	0		عسل	
	Jam	0	0	0	0	0	0		مربى	
	Cherriies	0	0	0	0	0	0		مكسرات	
	Seasonings	0	0	0	0	0	0		ملح - بهارات - مطيبات	
	Potato	800	0	0	0	800		KILO	بطاطا	
	Mineral water	2,040	1,020	0	0	2,040	1,020	LTR	مياه معدنية	
	Sugar	600	360	0	0	600	360	KILO	سكر	
	Tea	0	0			0	0	KILO	شاي وقهوة	
	Vegetarian fat and oil	600	400	0	0	600	400	KILO	دهون وزيت نباتية	
	Tomato paste	300	150	0	0	300	150	KILO	معجون طماطة	
	Soft drink	0	0	0	0	0	0	BOX	مشروبات غازية	
	Beer	0	0	0	0	0	0	BOX	بيرة	
	Alcohol beverages	0	0	0	0	0	0	BOX	مشروبات كحولية	
	Cigarettes	0	0	0	0	0	0	GROS	سيكاير باتواعها	
	Flour	0	0	0	0	0	0	KILO	الطحين	
	kinds of loaf and bread	1,680	16,800	0	0	1,680	16,800	KILO	صمون وخبز باتواعه	
	Bean	0	0	0	0	0	0	KILO	فاصوليا	
	Lentil	0	0	0	0	0	0	KILO	عدس	
	Chick-pea	0	0	0	0	0	0	KILO	حمص	
	Other of Legumes	0	0	0	0			KILO	انواع اخرى من البقوليات	
	Tomatoes	525	350	0	0	525	350	KILO	طماطم	
	Cucumber	525	350	0	0	525	350	KILO	خيار	
	Onion	525	350	0	0	525	350	KILO	بصل	
	Olives	0	0	0	0	0	0	KILO	زيتون	
	Vegetables	0	0	0	0	0	0	KILO	الخضروات باتواعها	
	Water meon	0	0	0	0	0	0	KILO	بطيخ ورقي	
	Fruits	0	0	0	0	0	0	KILO	الفواكه باتواعها	
	Cnned juice	0	0	0	0	0	0		عصائر معلبة	
	Sweet and pastry	0	0	0	0	0	0	KILO	حلويات ومعجنات	
	Hukah honeyed	0	0	0	0	0	0		نركيلة ومعسل	
	Other	0	0	0	0	0	0		مواد اخرى	
	Total	16,595	0	0	0	16,595				المجموع

قيمة وكمية المشتريات للمواد الغذائية الرئيسية حسب المحافظة والقطاع والمادة للفنادق ومجمعات الايواء السياحي لسنة 2024

Value and quantity of main food staff purchase by governorate, sector and material for hotels and tourist accommodation complexes for 2024

Con.Table (17) - Follow

Value: 1000 ID

القيمة :- الف دينار

تابع جدول (17) - يتبع

Governorate	Item	المجموع (Total)		القطاع (sector)				وحدة القياس Uunit of measurement	المادة	المحافظة
		القيمة Value	الكمية Quantity	مختلط (mixed)		خاص (Private)				
				القيمة Value	الكمية Quantity	القيمة Value	الكمية Quantity			
				Value	Quantity	Value	Quantity			
Thi-Qar	Rice	0	0	0	0	0	0	KILO	الرز	
	Eggs	13,275	2,655	0	0	13,275	2,655	egg layer	بيض المائدة	
	Chicken	0	0	0	0	0	0	KILO	لحوم الدجاج	
	River fish	0	0	0	0	0	0	KILO	اسماك نهريّة	
	Marine fish	0	0	0	0	0	0	KILO	اسماك بحرية	
	Red meat	0	0	0	0	0	0	KILO	لحوم حمراء	
	Milk and milk products	5,975	1,840	0	0	5,975	1,840	KILO	حليب ومنتجاته	
	dates	240	120	0	0	240	120	KILO	تمور	
	Honey	0	0	0	0	0	0		عسل	
	Jam	885	0	0	0	885	0		مربى	
	Cherriies	0	0	0	0	0	0		مكسرات	
	Seasonings	610	0	0	0	610	0		ملح - بهارات - مطيبات	
	Potato	215	485	0	0	215	485	KILO	بطاطا	
	Mineral water	14,980	7,490	0	0	14,980	7,490	LTR	مياه معدنية	
	Sugar	3,555	3,105	0	0	3,555	3,105	KILO	سكر	
	Tea	5,820	1,140	0	0	5,820	1,140	KILO	شاي وقهوة	
	Vegetarian fat and oil	5,840	2,095	0	0	5,840	2,095	KILO	دهون وزيتون نباتية	
	Tomato paste	0	0	0	0	0	0	KILO	معجون طماطة	
	Soft drink	650	10	0	0	650	10	BOX	مشروبات غازية	
	Beer	0	0	0	0	0	0	BOX	بيرة	
	Alcohol beverages	0	0	0	0	0	0	BOX	مشروبات كحولية	
	Cigarettes	0	0	0	0	0	0	GROS	سيكاير باتواعها	
	Flour	0	0	0	0	0	0	KILO	الطحين	
	kinds of loaf and bread	6,500	16,200	0	0	6,500	16,200	KILO	صمون وخبز باتواعه	
	Bean	300	100	0	0	300	100	KILO	فاصوليا	
	Lentil	2,760	980	0	0	2,760	980	KILO	عدس	
	Chick-pea	740	280	0	0	740	280	KILO	حمص	
	Other of Legumes	0	0	0	0	0	0	KILO	انواع اخرى من البقوليات	
	Tomatoes	1,705	2,225	0	0	1,705	2,225	KILO	طماطم	
	Cucumber	420	720	0	0	420	720	KILO	خيار	
	Onion	860	1,040	0	0	860	1,040	KILO	بصل	
	Olives	1,500	570	0	0	1,500	570	KILO	زيتون	
	Vegetables	177	195	0	0	177	195	KILO	الخضروات بانواعها	
	Water meon	5,470	5,540	0	0	5,470	5,540	KILO	بطيخ ورقي	
	Fruits	6,505	2,380	0	0	6,505	2,380	KILO	الفواكه بانواعها	
	Cnned juice	300	0	0	0	300	0		عصائر معلبة	
	Sweet and pastry	375	230	0	0	375	230	KILO	حلويات ومعجنات	
	Hukah honeyed	360	0	0	0	360	0		نركيلة ومعسل	
	Other	120	0	0	0	120	0		مواد اخرى	
	Total	80,137				80,137			المجموع	

قيمة وكمية المشتريات للمواد الغذائية الرئيسية حسب المحافظة والقطاع والمادة للفنادق ومجمعات الايواء السياحي لسنة 2024

Value and quantity of main food staff purchase by governorate, sector and material for hotels and tourist accommodation complexes for 2024

Con.Table (17) - Follow

Value: 1000 ID

القيمة :- الف دينار

تابع جدول (17) - يتبع

Governorate	Item	المجموع (Total)		القطاع (sector)				وحدة القياس	المادة	المحافظة
				مختلط (mixed)		خاص (Private)				
		القيمة	الكمية	القيمة	الكمية	القيمة	الكمية	Unit of measurement		
		Value	Quantity	Value	Quantity	Value	Quantity			
Missan	Rice	5,000	2,500	0	0	5,000	2,500	KILO	الرز	
	Eggs	1,300	260	0	0	1,300	260	egg layer	بيض المائدة	
	Chicken	10,000	2,500	0	0	10,000	2,500	KILO	لحوم الدجاج	
	River fish	3,500	500	0	0	3,500	500	KILO	اسماك نهريّة	
	Marine fish	4,000	400	0	0	4,000	400	KILO	اسماك بحرية	
	Red meat	9,600	800	0	0	9,600	800	KILO	لحوم حمراء	
	Milk and milk products	8,000	4,000	0	0	8,000	4,000	KILO	حليب ومنتجاته	
	dates	300	300	0	0	300	300	KILO	تمور	
	Honey	0	0	0	0	0	0		عسل	
	Jam	200		0	0	200	0		مربى	
	Cherriies	0	0	0	0	0	0		مكسرات	
	Seasonings	0	0	0	0	0	0		ملح - بهارات - مطيبات	
	Potato	0	0	0	0	0	0	KILO	بطاطا	
	Mineral water	29,500	15,632	0	0	29,500	15,632	LTR	مياه معدنية	
	Sugar	2,750	2,550	0	0	2,750	2,550	KILO	سكر	
	Tea	6,544	1,068	0	0	6,544	1,068	KILO	شاي وقهوة	
	Vegetarian fat and oil	0	0	0	0	0	0	KILO	دهون وزيتون نباتية	
	Tomato paste	0	0	0	0	0	0	KILO	معجون طماطة	
	Soft drink	0	0	0	0	0	0	BOX	مشروبات غازية	
	Beer	0	0	0	0	0	0	BOX	بيرة	
	Alcohol beverages	0	0	0	0	0	0	BOX	مشروبات كحولية	
	Cigarettes	0	0	0	0	0	0	GROS	سيكاير بانواعها	
	Flour	0	0	0	0	0	0	KILO	الطحين	
	kinds of loaf and bread	0	0	0	0	0	0	KILO	صمون وخبز بانواعه	
	Bean	0	0	0	0	0	0	KILO	فاصوليا	
	Lentil	0	0	0	0	0	0	KILO	عدس	
	Chick-pea	0	0	0	0	0	0	KILO	حمص	
	Other of Legumes	0	0	0	0	0	0	KILO	انواع اخرى من البقوليات	
	Tomatoes	0	0	0	0	0	0	KILO	طماطم	
	Cucumber	0	0	0	0	0	0	KILO	خيار	
	Onion	0	0	0	0	0	0	KILO	بصل	
	Olives	0	0	0	0	0	0	KILO	زيتون	
	Vegetables	0	0	0	0	0	0	KILO	الخضروات بانواعها	
	Water meon	0	0	0	0	0	0	KILO	بطيخ ورقي	
	Fruits	0	0	0	0	0	0	KILO	الفواكه بانواعها	
	Cnned juice	0	0	0	0	0	0		عصائر معلبة	
	Sweet and pastry	0	0	0	0	0	0	KILO	حلويات ومعجنات	
	Hukah honeyed	2,000	0	0	0	2,000	0		تركيلة ومعسل	
	Other	0	0	0	0	0	0		مواد اخرى	
	Total	82,694	0	0	0	82,694	0		المجموع	

قيمة وكمية المشتريات للمواد الغذائية الرئيسية حسب المحافظة والقطاع والمادة للفنادق ومجمعات الايواء السياحي لسنة 2024

Value and quantity of main food staff purchase by governorate, sector and material for hotels and tourist accommodation complexes for 2024

Con.Table (17) - Follow

Value: 1000 ID

القيمة :- الف الدينار

تابع جدول (17) - يتبع

Governorate	Item	المجموع (Total)		القطاع (sector)				وحدة القياس	المادة	المحافظة
		القيمة	الكمية	مختلط (mixed)		خاص (Private)				
				Value	Quantity	Value	Quantity	Value		
		Value	Quantity	Value	Quantity	Value	Quantity	Uunit of measurement		
Al-Basrah	Rice	68,934	47,675	0	0	68,934	47,675	KILO	الرز	
	Eggs	96,737	18,332	0	0	96,737	18,332	egg layer	بيض المائدة	
	Chicken	233,568	40,276	0	0	233,568	40,276	KILO	لحوم الدجاج	
	River fish	64,680	7,760	0	0	64,680	7,760	KILO	اسماك نهريه	
	Marine fish	133,225	7,082	0	0	133,225	7,082	KILO	اسماك بحرية	
	Red meat	375,797	23,203	0	0	375,797	23,203	KILO	لحوم حمراء	
	Milk and milk products	239,493	40,244	0	0	239,493	40,244	KILO	حليب ومنتجاته	
	dates	12,265	8,886	0	0	12,265	8,886	KILO	تمور	
	Honey	3,792	0	0	0	3,792	0		عسل	
	Jam	4,674	0	0	0	4,674	0		مرعى	
	Cherriies	3,930	0	0	0	3,930	0		مكسرات	
	Seasonings	31,702	0	0	0	31,702	0		ملح - بهارات - مطيبات	
	Potato	56,007	73,142	0	0	56,007	73,142	KILO	بطاطا	
	Mineral water	152,595	105,005	0	0	152,595	105,005	LTR	مياه معدنية	
	Sugar	31,662	27,041	0	0	31,662	27,041	KILO	سكر	
	Tea	121,408	25,038	0	0	121,408	25,038	KILO	شاي وقهوة	
	Vegetarian fat and oil	198,796	37,702	0	0	198,796	37,702	KILO	دهون وزيتون نباتية	
	Tomato paste	29,349	11,730	0	0	29,349	11,730	KILO	معجون طماطة	
	Soft drink	38,015	5,329	0	0	38,015	5,329	BOX	مشروبات غازية	
	Beer	700	41	0	0	700	41	BOX	بيرة	
	Alcohol beverages	0	0	0	0	0	0	BOX	مشروبات كحولية	
	Cigarettes	0	0	0	0	0	0	GROS	سيكاير بانواعها	
	Flour	26,739	28,470	0	0	26,739	28,470	KILO	الطحين	
	kinds of loaf and bread	82,793	577,380	0	0	82,793	577,380	KILO	صمون وخبز بانواعه	
	Bean	13,356	5,785	0	0	13,356	5,785	KILO	فاصوليا	
	Lentil	18,919	12,003	0	0	18,919	12,003	KILO	عدس	
	Chick-pea	11,255	5,450	0	0	11,255	5,450	KILO	حمص	
	Other of Legumes	10,063	3,259	0	0	10,063	3,259	KILO	انواع اخرى من البقوليات	
	Tomatoes	43,102	53,138	0	0	43,102	53,138	KILO	طماطم	
	Cucumber	12,785	14,991	0	0	12,785	14,991	KILO	خيار	
	Onion	18,615	25,121	0	0	18,615	25,121	KILO	بصل	
	Olives	28,635	6,472	0	0	28,635	6,472	KILO	زيتون	
	Vegetables	146,665	314,533	0	0	146,665	314,533	KILO	الخضروات بانواعها	
	Water meon	15,899	18,113	0	0	15,899	18,113	KILO	بطيخ ورقي	
	Fruits	145,026	96,217	0	0	145,026	96,217	KILO	الفواكه بانواعها	
	Cnned juice	7,830	0	0	0	7,830	0		عصائر معلبة	
	Sweet and pastry	7,220	1,271	0	0	7,220	1,271	KILO	حلويات ومعجنات	
	Hukah honeyed	257,296	0	0	0	257,296	0		تركيلة ومعسل	
	Other	20,000	0	0	0	20,000	0		مواد اخرى	
	Total	2,763,527	0			2,763,527	0		المجموع	

قيمة وكمية المشتريات للمواد الغذائية الرئيسية حسب المحافظة والقطاع والمادة للفنادق ومجمعات الايواء السياحي لسنة 2024

Value and quantity of main food staff purchase by governorate, sector and material for hotels and tourist accommodation complexes for 2024

Con.Table (17)

Value: 1000 ID

القيمة :- الف دينار

تابع جدول (17)

Governorate	Item	المجموع (Total)		القطاع (sector)				وحدة القياس Uunit of measurement	المادة	المحافظة
		القيمة	الكمية	مختلط (mixed)		خاص (Private)				
				Value	Quantity	Value	Quantity			
Grand total	Rice	263,740	135,745	18,700	9,555	245,040	126,190	KILO	الرز	
	Eggs	544,096	120,461	10,083	1,860	534,013	118,601	egg layer	بيض المائدة	
	Chicken	611,700	131,616	69,897	2,244	541,803	129,372	KILO	لحوم الدجاج	
	River fish	262,222	32,593	11,599	311	250,623	32,282	KILO	اسماك نهريّة	
	Marine fish	322,034	27,869	0	0	322,034	27,869	KILO	اسماك بحرية	
	Red meat	1,322,419	92,110	25,169	1,528	1,297,250	90,582	KILO	لحوم حمراء	
	Milk and milk products	830,339	154,548	2,153	1,122	828,186	153,426	KILO	حليب ومنتجاته	
	dates	103,741	30,749	1,230	644	102,511	30,105	KILO	تمور	
	Honey	33,734	430	0	0	33,734	430		عسل	
	Jam	85,701	4,777	2,450	2,150	83,251	2,627		مرّبي	
	Cherriies	27,130	170	8,000	0	19,130	170		مكسرات	
	Seasonings	97,268	2,020	2,420	0	94,848	2,020		ملح - بهارات - مطيبات	
	Potato	121,056	139,501	2,468	2,477	118,588	137,024	KILO	بطاطا	
	Mineral water	3,062,663	2,079,850	81,910	13,190	2,980,753	2,066,660	LTR	مياه معدنية	
	Sugar	337,993	331,425	2,140	2,840	335,853	328,585	KILO	سكر	
	Tea	572,272	1,005,105	11,918	1,299	560,354	1,003,806	KILO	شاي وقهوة	
	Vegetarian fat and oil	436,993	102,826	23,700	1,920	413,293	100,906	KILO	دهون وزيت نباتية	
	Tomato paste	88,030	32,746	15,202	730	72,828	32,016	KILO	معجون طماطة	
	Soft drink	450,519	71,930	59,800	4,386	390,719	67,544	BOX	مشروبات غازية	
	Beer	33,100	1,121	0	0	33,100	1,121	BOX	بيرة	
	Alcohol beverages	21,600	1,080	0	0	21,600	1,080	BOX	مشروبات كحولية	
	Cigarettes	4,715	837	0	0	4,715	837	GROS	سيكاير بانواعها	
	Flour	95,670	80,225	20,328	2,650	75,342	77,575	KILO	الطحين	
	kinds of loaf and bread	694,069	26,761,812	24,187	96,298	669,882	26,665,514	KILO	صمون وخبز بانواعه	
	Bean	119,294	78,594	11,280	1,440	108,014	77,154	KILO	فاصوليا	
	Lentil	114,546	71,640	5,220	1,440	109,326	70,200	KILO	عدس	
	Chick-pea	65,843	59,478	4,790	1,345	61,053	58,133	KILO	حمص	
	Other of Legumes	38,068	22,448	7,000	715	31,068	21,733	KILO	انواع اخرى من البقوليات	
	Tomatoes	135,791	146,424	14,462	11,440	121,329	134,984	KILO	طماطم	
	Cucumber	76,669	77,713	5,350	5,350	71,319	72,363	KILO	خيار	
	Onion	78,899	107,523	11,011	4,790	67,888	102,733	KILO	بصل	
	Olives	144,179	32,757	18,600	1,050	125,579	31,707	KILO	زيتون	
	Vegetables	517,961	356,702	200	200	517,761	356,502	KILO	الخضروات بانواعها	
	Water meon	89,320	68,658	14,200	960	75,120	67,698	KILO	بطيخ ورقي	
	Fruits	260,374	154,744	1,700	1,700	258,674	153,044	KILO	الفواكه بانواعها	
	Cnned juice	76,277	17,251	13,575	15,151	62,702	2,100		عصائر معلبة	
	Sweet and pastry	204,694	26,800	3,000	300	201,694	26,500	KILO	حلويات ومعجنات	
	Hukah honeyed	290,598	0	1,600	0	288,998	0		تركيلة ومعسل	
	Other	29,853	0	0	0	29,853	0		مواد اخرى	
	Total	12,665,170	0	505,342	0	12,159,828			المجموع	

ملاحظة :- لاتحسب مجاميع الكميات

قيمة المشتريات والمبيعات حسب درجات التصنيف والقطاع للفنادق ومجمعات الايواء السياحي لسنة 2024

Value of purchases and sales by classification and sector for hotels and tourist accommodation complexes for the year 2024

Table (18) - Follow

القيمة :-الف دينار

جدول (18) - يتبع

Governorate	Classification level	Sector	المبيعات	المشتريات	القطاع	درجة التصنيف	المحافظة
			Sales	Purchase			
Nineveh	Upscale luxury 5star	Private	0	0	خاص	ممتاز خمس نجوم	نينوى
		Total	0	0	مجموع		
	First class 4star	Private	0	4,825	خاص	أولى اربع نجوم	
		Mixed	0	2,190	مختلط		
		Total	0	7,015	مجموع		
	Second class 3star	Private	0	25,641	خاص	ثانية ثلاث نجوم	
		Mixed	0	0	مختلط		
		Total	0	25,641	مجموع		
	Third class 2star	Private	0	82,527	خاص	ثالثة نجمتان	
		Total	0	82,527	مجموع		
	Fourth star 1star	Private	0	12,024	خاص	رابعة نجمة واحدة	
		Total	0	12,024	مجموع		
	Fifth popular	Private	0	6,435	خاص	خامسة (شعبي)	
Total		0	6,435	مجموع			
Total	Private	0	131,452	خاص	المجموع		
	Mixed	0	2,190	مختلط			
	Total	0	133,642	مجموع			
Governorate	Classification level	Sector	المبيعات	المشتريات	القطاع	درجة التصنيف	المحافظة
Kirkuk	Upscale luxury 5star	Private	0	0	خاص	ممتاز خمس نجوم	كركوك
		Total	0	0	مجموع		
	First class 4star	Private	0	10,814	خاص	أولى اربع نجوم	
		Total	0	10,814	مجموع		
	Second class 3star	Private	0	7,016	خاص	ثانية ثلاث نجوم	
		Total	0	7,016	مجموع		
	Third class 2star	Private	0	0	خاص	ثالثة نجمتان	
		Total	0	0	مجموع		
	Fourth star 1star	Private	0	0	خاص	رابعة نجمة واحدة	
		Total	0	0	مجموع		
	Fifth popular	Private	0	3,550	خاص	خامسة (شعبي)	
		Total	0	3,550	مجموع		
	Total	Private	0	21,380	خاص	المجموع	
Total		0	21,380	مجموع			

قيمة المشتريات والمبيعات حسب درجات التصنيف والقطاع للفنادق ومجمعات الايواء السياحي لسنة 2024

Value of purchases and sales by classification and sector for hotels and tourist accommodation complexes for the year 2024

Con. Table (18)- Follow

القيمة :-الف دينار

تابع جدول (18) - يتبع

Governorate	Classification level	Sector	المبيعات	المشتريات	القطاع	درجة التصنيف	المحافظة
			Sales	Purchase			
Diala	Upscale luxury 5star	Private	0	0	خاص	ممتاز خمس نجوم	ديالى
		Total	0	0	مجموع		
	First class 4star	Private	0	0	خاص	أولى اربع نجوم	
		Total	0	0	مجموع		
	Second class 3star	Private	0	0	خاص	ثانية ثلاث نجوم	
		Total	0	0	مجموع		
	Third class 2star	Private	0	208	خاص	ثالثة نجمتان	
		Total	0	0	مجموع		
	Fourth star 1star	Private	0	0	خاص	رابعة نجمة واحدة	
		Total	0	0	مجموع		
	Fifth popular	Private	0	135	خاص	خامسة (شعبي)	
		Total	0	0	مجموع		
	Total	Private	0	343	خاص	المجموع	
		Total	0	343	مجموع		
Governorate	Classification level	Sector	المبيعات	المشتريات	القطاع	درجة التصنيف	المحافظة
Al-Anbar	Upscale luxury 5star	Private	0	0	خاص	ممتاز خمس نجوم	الانبار
		Total	0	0	مجموع		
	First class 4star	Private	0	0	خاص	أولى اربع نجوم	
		Total	0	0	مجموع		
	Second class 3star	Private	0	4,000	خاص	ثانية ثلاث نجوم	
		Total	0	4,000	مجموع		
	Third class 2star	Private	0	0	خاص	ثالثة نجمتان	
		Total	0	0	مجموع		
	Fourth star 1star	Private	0	0	خاص	رابعة نجمة واحدة	
		Total	0	0	مجموع		
	Fifth popular	Private	0	0	خاص	خامسة (شعبي)	
		Total	0	0	مجموع		
	Total	Private	0	4,000	خاص	المجموع	
		Total	0	4,000	مجموع		

قيمة المشتريات والمبيعات حسب درجات التصنيف والقطاع للفنادق ومجمعات الايواء السياحي لسنة 2024

Value of purchases and sales by classification and sector for hotels and tourist accommodation complexes for the year 2024

Con. Table (18)- Follow

القيمة :-الف دينار

تابع جدول (18) - يتبع

Governorate	Classification level	Sector	المبيعات	المشتريات	القطاع	درجة التصنيف	المحافظة
			Sales	Purchase			
Baghdad	Upscale luxury 5star	2483804	2,483,804	2,184,405	خاص	ممتاز خمس نجوم	بغداد
		691994	691,994	503,152	مختلط		
		3175798	3,175,798	2,687,557	مجموع		
	First class 4star	921800	921,800	1,153,796	خاص	أولى اربع نجوم	
		921800	921,800	1,153,796	مجموع		
	Second class 3star	875816	875,816	1,494,770	خاص	ثانية ثلاث نجوم	
		875816	875,816	1,494,770	مجموع		
	Third class 2star	67050	67,050	298,025	خاص	ثالثة نجمتان	
		67050	67,050	298,025	مجموع		
	Fourth star 1star	41354	41,354	43,658	خاص	رابعة نجمة واحدة	
		41354	41,354	43,658	مجموع		
	Fifth popular	55943	55,943	84,264	خاص	خامسة (شعبي)	
		55943	55,943	84,264	مجموع		
	Total	4445767	4,445,767	5,258,918	خاص	المجموع	
		691994	691,994	503,152	مختلط		
5137761		5,137,761	5,762,070	مجموع			
Governorate	Classification level	Sector	المبيعات	المشتريات	القطاع	درجة التصنيف	المحافظة
Babylon	Upscale luxury 5star	Private	0	0	خاص	ممتاز خمس نجوم	بابل
		Total	0	0	مجموع		
	First class 4star	Private	0	18,300	خاص	أولى اربع نجوم	
		Total	0	18,300	مجموع		
	Second class 3star	Private	0	20,925	خاص	ثانية ثلاث نجوم	
		Total	0	20,925	مجموع		
	Third class 2star	Private	0	0	خاص	ثالثة نجمتان	
		Total	0	0	مجموع		
	Fourth star 1star	Private	0	0	خاص	رابعة نجمة واحدة	
		Total	0	0	مجموع		
	Fifth popular	Private	0	0	خاص	خامسة (شعبي)	
		Total	0	0	مجموع		
	Total	Private	0	39,225	خاص	المجموع	
		Total	0	39,225	مجموع		

قيمة المشتريات والمبيعات حسب درجات التصنيف والقطاع للفنادق ومجمعات الايواء السياحي لسنة 2024

Value of purchases and sales by classification and sector for hotels and tourist accommodation complexes for the year 2024

Con. Table (18)- Follow

القيمة :-الف دينار

تابع جدول (18) - يتبع

Governorate	Classification level	Sector	المبيعات	المشتريات	القطاع	درجة التصنيف	المحافظة
			Sales	Purchase			
Kerbela	Upscale luxury 5star	Private	93,346	91,704	خاص	ممتاز خمس نجوم	كربلاء
		Total	93,346	91,704	مجموع		
	First class 4star	Private	233,319	225,144	خاص	أولى اربع نجوم	
		Total	233,319	225,144	مجموع		
	Second class 3star	Private	1,124,300	1,084,914	خاص	ثانية ثلاث نجوم	
		Total	1,124,300	1,084,914	مجموع		
	Third class 2star	Private	510,631	471,896	خاص	ثالثة نجمتان	
		Total	510,631	471,896	مجموع		
	Fourth star 1star	Private	514,758	470,143	خاص	رابعة نجمة واحدة	
		Total	514,758	470,143	مجموع		
	Fifth popular	Private	89,926	57,906	خاص	خامسة (شعبي)	
		Total	89,926	57,906	مجموع		
	Total	Private	2,566,280	2,401,707	خاص	المجموع	
		Total	2,566,280	2,401,707	مجموع		
Governorate	Classification level	Sector	المبيعات	المشتريات	القطاع	درجة التصنيف	المحافظة
			Sales	Purchase			
Salah Al-Deen	Upscale luxury 5star	Private	0	0	خاص	ممتاز خمس نجوم	صلاح الدين
		Total	0	0	مجموع		
	First class 4star	Private	0	20,330	خاص	أولى اربع نجوم	
		Total	0	20,330	مجموع		
	Second class 3star	Private	0	37,192	خاص	ثانية ثلاث نجوم	
		Total	0	37,192	مجموع		
	Third class 2star	Private	0	0	خاص	ثالثة نجمتان	
		Total	0	0	مجموع		
	Fourth star 1star	Private	0	0	خاص	رابعة نجمة واحدة	
		Total	0	0	مجموع		
	Fifth popular	Private	0	0	خاص	خامسة (شعبي)	
		Total	0	0	مجموع		
	Total	Private	0	57,522	خاص	المجموع	
		Total	0	57,522	مجموع		

قيمة المشتريات والمبيعات حسب درجات التصنيف والقطاع للفنادق ومجمعات الايواء السياحي لسنة 2024

Value of purchases and sales by classification and sector for hotels and tourist accommodation complexes for the year 2024

Con. Table (18)- Follow

القيمة :-الف دينار

تابع جدول (18) - يتبع

Governorate	Classification level	Sector	المبيعات	المشتريات	القطاع	درجة التصنيف	المحافظة
			Sales	Purchase			
Najaf	Upscale luxury 5star	Private	0	0	خاص	ممتاز خمس نجوم	النجف
		Total	0	0	مجموع		
	First class 4star	Private	784,550	608,899	خاص	أولى اربع نجوم	
		Total	784,550	608,899	مجموع		
	Second class 3star	Private	0	252,004	خاص	ثانية ثلاث نجوم	
		Total	0	252,004	مجموع		
	Third class 2star	Private	0	327,342	خاص	ثالثة نجمتان	
		Total	0	327,342	مجموع		
	Fourth star 1star	Private	0	56,762	خاص	رابعة نجمة واحدة	
		Total	0	56,762	مجموع		
	Fifth popular	Private	0	15,911	خاص	خامسة (شعبي)	
		Total	0	15,911	مجموع		
	Total	Private	784,550	1,260,918	خاص	المجموع	
		Total	784,550	1,260,918	مجموع		
Governorate	Classification level	Sector	المبيعات	المشتريات	القطاع	درجة التصنيف	المحافظة
Al-Qadisiya	Upscale luxury 5star	Private	0	0	خاص	ممتاز خمس نجوم	القادسية
		Total	0	0	مجموع		
	First class 4star	Private	0	0	خاص	أولى اربع نجوم	
		Total	0	0	مجموع		
	Second class 3star	Private	0	20,840	خاص	ثانية ثلاث نجوم	
		Total	0	20,840	مجموع		
	Third class 2star	Private	0	20,570	خاص	ثالثة نجمتان	
		Total	0	20,570	مجموع		
	Fourth star 1star	Private	0	0	خاص	رابعة نجمة واحدة	
		Total	0	0	مجموع		
	Fifth popular	Private	0	0	خاص	خامسة (شعبي)	
		Total	0	0	مجموع		
	Total	Private	0	41,410	خاص	المجموع	
		Total	0	41,410	مجموع		

قيمة المشتريات والمبيعات حسب درجات التصنيف والقطاع للفنادق ومجمعات الايواء السياحي لسنة 2024

Value of purchases and sales by classification and sector for hotels and tourist accommodation complexes for the year 2024

Con. Table (18)- Follow

القيمة :-الف دينار

تابع جدول (18) - يتبع

Governorate	Classification level	Sector	المبيعات	المشتريات	القطاع	درجة التصنيف	المحافظة
			Sales	Purchase			
Al-Muthanna	Upscale luxury 5star	Private	0	0	خاص	ممتاز خمس نجوم	المثنى
		Total	0	0	مجموع		
	First class 4star	Private	0	16,475	خاص	أولى اربع نجوم	
		Total	0	16,475	مجموع		
	Second class 3star	Private	0	0	خاص	ثانية ثلاث نجوم	
		Total	0	0	مجموع		
	Third class 2star	Private	0	0	خاص	ثالثة نجمتان	
		Total	0	0	مجموع		
	Fourth star 1star	Private	0	120	خاص	رابعة نجمة واحدة	
		Total	0	120	مجموع		
	Fifth popular	Private	0	0	خاص	خامسة (شعبي)	
		Total	0	0	مجموع		
	Total	Private	0	16,595	خاص	المجموع	
		Total	0	16,595	مجموع		
Governorate	Classification level	Sector	المبيعات	المشتريات	القطاع	درجة التصنيف	المحافظة
Thi-Qar	Upscale luxury 5star	Private	0	0	خاص	ممتاز خمس نجوم	ذي قار
		Total	0	0	مجموع		
	First class 4star	Private	25,550	29,210	خاص	أولى اربع نجوم	
		Total	25,550	29,210	مجموع		
	Second class 3star	Private	0	22,357	خاص	ثانية ثلاث نجوم	
		Total	0	22,357	مجموع		
	Third class 2star	Private	0	21,295	خاص	ثالثة نجمتان	
		Total	0	21,295	مجموع		
	Fourth star 1star	Private	0	0	خاص	رابعة نجمة واحدة	
		Total	0	0	مجموع		
	Fifth popular	Private	0	7,275	خاص	خامسة (شعبي)	
		Total	0	7,275	مجموع		
	Total	Private	25,550	80,137	خاص	المجموع	
		Total	25,550	80,137	مجموع		

قيمة المشتريات والمبيعات حسب درجات التصنيف والقطاع للفنادق ومجمعات الايواء السياحي لسنة 2024

Value of purchases and sales by classification and sector for hotels and tourist accommodation complexes for the year 2024

Con. Table (18)

القيمة :-الف دينار

تابع جدول (18)

Governorate	Classification level	Sector	المبيعات	المشتريات	القطاع	درجة التصنيف	المحافظة
			Sales	Purchase			
Missan	Upscale luxury 5star	Private	0	0	خاص	ممتاز خمس نجوم	ميسان
		Total	0	0	مجموع		
	First class 4star	Private	73,800	76,900	خاص	أولى اربع نجوم	
		Total	73,800	76,900	مجموع		
	Second class 3star	Private	0	1,306	خاص	ثانية ثلاث نجوم	
		Total	0	1,306	مجموع		
	Third class 2star	Private	0	0	خاص	ثالثة نجمتان	
		Total	0	0	مجموع		
	Fourth star 1star	Private	0	0	خاص	رابعة نجمة واحدة	
		Total	0	0	مجموع		
	Fifth popular	Private	0	4,488	خاص	خامسة (شعبي)	
		Total	0	4,488	مجموع		
	Total	Private	73,800	82,694	خاص	المجموع	
		Total	73,800	82,694	مجموع		
Governorate	Classification level	Sector	المبيعات	المشتريات	القطاع	درجة التصنيف	المحافظة
Al-Basrah	Upscale luxury 5star	Private	6,328,091	2,172,379	خاص	ممتاز خمس نجوم	البصرة
		Total	6,328,091	2,172,379	مجموع		
	First class 4star	Private	276,479	281,507	خاص	أولى اربع نجوم	
		Total	276,479	281,507	مجموع		
	Second class 3star	Private	93,955	149,214	خاص	ثانية ثلاث نجوم	
		Total	93,955	149,214	مجموع		
	Third class 2star	Private	59,028	151,277	خاص	ثالثة نجمتان	
		Total	59,028	151,277	مجموع		
	Fourth star 1star	Private	0	9,150	خاص	رابعة نجمة واحدة	
		Total	0	9,150	مجموع		
	Fifth popular	Private	0	0	خاص	خامسة (شعبي)	
		Total	0	0	مجموع		
	Total	Private	6,757,553	2,763,527	خاص	المجموع	
		Total	6,757,553	2,763,527	مجموع		

قيمة المشتريات والمبيعات حسب درجات التصنيف والقطاع للفنادق ومجمعات الايواء السياحي لسنة 2024

Value of purchases and sales by classification and sector for hotels and tourist accommodation complexes for the year 2024

Con. Table (18)

القيمة :-الف دينار

تابع جدول (18)

Governorate	Classification level	Sector	المبيعات	المشتريات	القطاع	درجة التصنيف	المحافظة
			Sales	Purchase			
Grand total	Upscale luxury 5star	Private	8,905,241	4,448,488	خاص	ممتاز خمس نجوم	المجموع العام
		Mixed	691,994	503,152	مختلط		
		Total	9,597,235	4,951,640	مجموع		
	First class 4star	Private	2,315,498	2,446,200	خاص	أولى اربع نجوم	
		Mixed	0	2,190	مختلط		
		Total	2,315,498	2,448,390	مجموع		
	Second class 3star	Private	2,094,071	3,120,179	خاص	ثانية ثلاث نجوم	
		Total	2,094,071	3,120,179	مجموع		
	Third class 2star	Private	636,709	1,373,140	خاص	ثالثة نجمتان	
		Total	636,709	1,372,932	مجموع		
	Fourth star 1star	Private	556,112	591,857	خاص	رابعة نجمة واحدة	
		Total	556,112	591,857	مجموع		
	Fifth popular	Private	145,869	179,964	خاص	خامسة (شعبي)	
		Total	145,869	179,964	مجموع		
	Total	Private	14,653,500	12,159,828	خاص	المجموع	
		Mixed	691,994	505,342	مختلط		
		Total	15,345,494	12,665,170	مجموع		

قيمة اجمالي الايرادات حسب انواعها والمحافظه للفنادق ومجمعات الايواء السياحي لسنة 2024

Value of total revenues by type, and governorate for 2024

Table. (19)

Value:1000 ID

القيمة :- الف دينار

جدول (19)

Governorate	المجموع	ايرادات اخرى	المبيعات	اجور (المنام)	المحافظة
	Total	Other	Sales	Wages sleep	
Nineveh	4,821,778	82,950	0	4,738,828	نينوى
Kirkuk	2,644,996	183,900	0	2,461,096	كركوك
Diala	119,620	64,200	0	55,420	ديالى
Al-Anbar	1,343,410	128,000	0	1,215,410	الانبار
Baghdad	81,131,933	585,150	5,137,761	75,409,022	بغداد
Babylon	1,045,930	121,400	0	924,530	بابل
Kerbela	110,753,142	184,700	2,566,280	108,002,162	كربلاء
Wasit	1,217,608	62,000	0	1,155,608	واسط
Salah Al-Deen	699,597	103,950	0	595,647	صلاح الدين
Al-Najaf	63,559,690	424,000	784,550	62,351,140	النجف
Al-Qadisiya	650,337	44,000	0	606,337	القادسية
Al-Muthanna	571,425	9,000	0	562,425	المتن
Thi-qar	2,308,515	69,600	25,550	2,213,365	ذي قار
Missan	1,755,797	240,000	73,800	1,441,997	ميسان
Al-Basrah	31,197,664	2,177,000	6,757,553	22,263,111	البصرة
Grand total	303,821,442	4,479,850	15,345,494	283,996,098	المجموع العام

اجمالي قيمة الايرادات حسب درجات التصنيف والقطاع والمحافظه للفنادق ومجمعات الايواء السياحي لسنة 2024

Value of total revenues by classification, sector and governorate for 2024

Table (20) - Follow

value:1000 ID

القيمة :- الف دينار

جدول (20) - يتبع

Governorate	Sector	المجموع	خامسة (شعبي)	رابعة نجمة واحدة	ثالثة نجمتان	ثانية ثلاث نجوم	اولى اربع نجوم	ممتاز خمس نجوم	القطاع	المحافظة
		Total	Fifth class popular	Fourth class 1stars	Third class 2stars	Second class 3stars	First class 4stars	Upscale luxury 5stars		
Nineveh	Private	4,306,640	877,150	691,245	1,547,570	967,830	222,845	0	خاص	نينوى
	Mixed	515,138	0	0	0	0	515,138	0	مختلط	
	Total	4,821,778	877,150	691,245	1,547,570	967,830	737,983	0	مجموع	
Kirkuk	Private	2,644,996	536,178	0	333,188	578,870	1,196,760	0	خاص	كركوك
	Total	2,644,996	536,178	0	333,188	578,870	1,196,760	0	مجموع	
Diala	Private	119,620	84,120	0	35,500	0	0	0	خاص	ديالى
	Total	119,620	84,120	0	35,500	0	0	0	مجموع	
Al-Anbar	Private	627,890	141,760	90,580	0	395,550	0	0	خاص	الانبار
	Public	715,520	0	715,520	0	0	0	0	عام	
	Total	1,343,410	141,760	806,100	0	395,550	0	0	مجموع	
Baghdad	Private	72,024,839	14,403,386	4,379,530	9,933,276	17,131,444	10,793,677	15,383,526	خاص	بغداد
	Mixed	9,107,094	0	0	0	0	0	9,107,094	مختلط	
	Total	81,131,933	14,403,386	4,379,530	9,933,276	17,131,444	10,793,677	24,490,620	مجموع	

اجمالي قيمة الإيرادات حسب درجات التصنيف والقطاع والمحافظه للفنادق ومجمعات الايواء السياحي لسنة 2024

Value of total revenues by classification, sector and governorate for 2024

Con.Table (20) - Follow

value:1000 ID

القيمة :- الف دينار

تابع جدول (20) - يتبع

Governorate	Sector	المجموع	خامسة (شعبي)	رابعة نجمة واحدة	ثالثة نجمتان	ثانية ثلاث نجوم	اولى اربع نجوم	ممتاز خمس نجوم	القطاع	المحافظة
		Total	Fifth class popular	Fourth class 1stars	Third class 2stars	Second class 3stars	First class 4stars	Upscale luxury 5stars		
Babylon	Private	1,045,930	276,235	84,510	0	374,085	311,100	0	خاص	بابل
	Total	1,045,930	276,235	84,510	0	374,085	311,100	0	مجموع	
Kerbela	Private	110,753,142	9,922,586	33,850,404	18,735,364	42,212,166	3,996,696	2,035,926	خاص	كربلاء
	Total	110,753,142	9,922,586	33,850,404	18,735,364	42,212,166	3,996,696	2,035,926	مجموع	
Wasit	Private	1,217,608	701,383	324,400	191,825	0	0	0	خاص	واسط
	Total	1,217,608	701,383	324,400	191,825	0	0	0	مجموع	
Salah Al-Deen	Private	699,597	152,082	0	46,440	327,300	173,775	0	خاص	صلاح الدين
	Total	699,597	152,082	0	46,440	327,300	173,775	0	مجموع	
Al-Najaf	Private	63,559,690	1,792,355	5,242,463	21,868,460	15,258,682	19,397,730	0	خاص	النجف
	Tota	63,559,690	1,792,355	5,242,463	21,868,460	15,258,682	19,397,730	0	مجموع	

اجمالي قيمة الإيرادات حسب درجات التصنيف والقطاع والمحافظات للفنادق ومجمعات الايواء السياحي لسنة 2024

Value of total revenues by classification, sector and governorate for 2024

Con. Table (20)

value:1000 ID

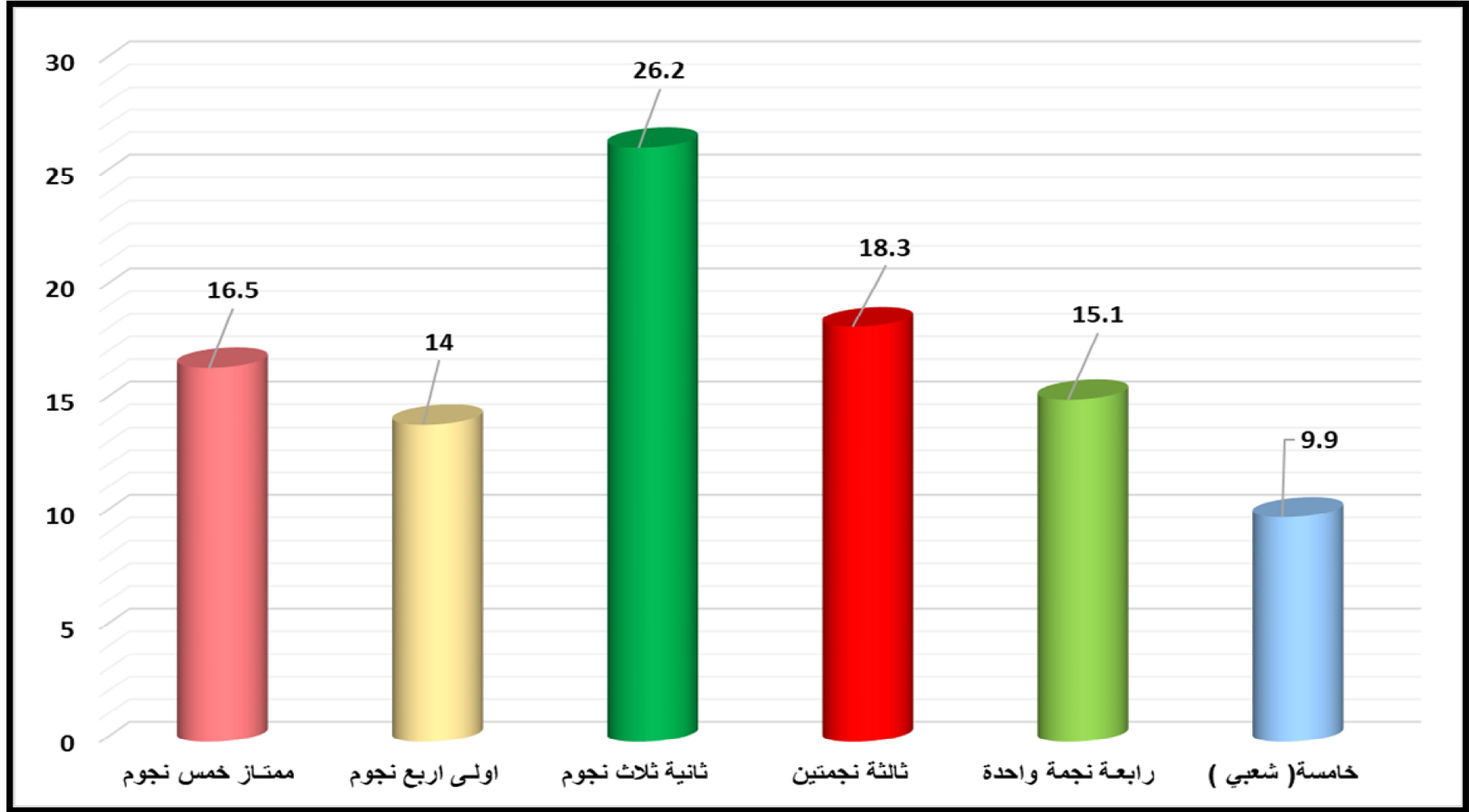
القيمة :- الف دينار

تابع جدول (20)

Governorate	Sector	المجموع	خامسة (شعبي)	رابعة نجمة واحدة	ثلاثة نجمتان	ثانية ثلاث نجوم	اولى اربع نجوم	ممتاز خمس نجوم	القطاع	المحافظة
		Total	Fifth class popular	Fourth class 1stars	Third class 2stars	Second class 3stars	First class 4stars	Upscale luxury 5stars		
Al-Qadisiya	Private	650,337	134,937	0	208,400	307,000	0	0	خاص	القادسية
	Total	650,337	134,937	0	208,400	307,000	0	0	مجموع	
Al-Muthanna	Private	571,425	0	48,600	0	0	522,825	0	خاص	المثنى
	Total	571,425	0	48,600	0	0	522,825	0	مجموع	
Thi-qar	Private	2,308,515	220,150	0	911,720	140,720	1,035,925	0	خاص	ذي قار
	Total	2,308,515	220,150	0	911,720	140,720	1,035,925	0	مجموع	
Missan	Private	1,755,797	287,762	0	0	408,675	1,059,360	0	خاص	ميسان
	Total	1,755,797	287,762	0	0	408,675	1,059,360	0	مجموع	
Al-Basrah	Private	31,197,664	513,021	442,065	1,835,393	1,526,985	3,170,214	23,709,986	خاص	البصرة
	Total	31,197,664	513,021	442,065	1,835,393	1,526,985	3,170,214	23,709,986	مجموع	
Grand total	Private	293,483,690	30,043,105	45,153,797	55,647,136	79,629,307	41,880,907	41,129,438	خاص	المجموع العام
	Public	715,520	0	715,520	0	0	0	0	عام	
	Mixed	9,622,232	0	0	0	0	515,138	9,107,094	مختلط	
	Total	303,821,442	30,043,105	45,869,317	55,647,136	79,629,307	42,396,045	50,236,532	مجموع	

شكل (6) النسبة المئوية لقيمة الإيرادات حسب درجات التصنيف للفنادق ومجمعات الايواء السياحي لسنة 2024

Figure (6) Percentage of the value of revenues according to classification degrees for hotels and tourist accommodation complexes for the year 2024



قيمة المستلزمات السلعية حسب النوع والقطاع والمحافظه للفنادق ومجمعات الايواء السياحي لسنة 2024

Value of commodity supplies by type, sector and governorate for 2024

Table (21) - Follow

Value:1000 ID

القيمة الف دينار

جدول (21) - يتبع

Governorate	Sector	المجموع	اخرى	مواد مشتراة	مواد تنظيف	الكهرباء	المياه	تجهيزات العاملين	زيوت	ادوات احتياطية	وقود	قرطاسية	القطاع	المحافظة
		Total	Other	purchased materials	Cleaning materials	Electricity	Water	Workers supplies	Oils	Spare parts	fuel	Stationery		
Nineveh	Private	960,029	200	131,452	74,170	384,051	20,080	4,380	70,100	72,674	191,466	11,456	خاص	نينوى
	Mixed	225,231	0	2,190	12,200	126,161	11,270	500	4,900	6,000	60,700	1,310	مختلط	
	Total	1,185,260	200	133,642	86,370	510,212	31,350	4,880	75,000	78,674	252,166	12,766	مجموع	
Kirkuk	Private	485,905	0	21,380	40,996	226,393	26,761	1,320	16,753	30,832	113,624	7,846	خاص	كركوك
	Total	485,905	0	21,380	40,996	226,393	26,761	1,320	16,753	30,832	113,624	7,846	مجموع	
Diala	Private	9,903	0	343	700	7,470	900	0	0	440	0	50	خاص	ديالى
	Total	9,903	0	343	700	7,470	900	0	0	440	0	50	مجموع	
Al-Anbar	Private	102,011	0	4,000	12,250	35,628	6,771	800	4,000	12,230	25,432	900	خاص	الانبار
	Public	75,337	0	0	20,270	0	0	0	43,000	1,060	2,140	8,867	عام	
	Total	177,348	0	4,000	32,520	35,628	6,771	800	47,000	13,290	27,572	9,767	مجموع	

قيمة المستلزمات السلعية حسب النوع والقطاع والمحافظه للفنادق ومجمعات الايواء السياحي لسنة 2024

Value of commodity supplies by type, sector and governorate for 2024

Con.Table (21) - Follow

Value:1000 ID

القيمة الف دينار

تابع جدول (21) - يتبع

Governorate	Sector	المجموع	اخرى	مواد مشتراة	مواد تنظيف	الكهرباء	المياه	تجهيزات العاملين	زيوت	ادوات احتياطية	وقود	قرطاسية	القطاع	المحافظة
		Total	Other	purchased materials	Cleaning materials	Electricity	Water	Workers supplies	Oils	Spare parts	fuel	Stationery		
Baghdad	Private	16,682,610	30,368	5,183,260	948,646	3,053,293	722,484	119,234	559,779	1,205,096	4,716,414	144,036	خاص	بغداد
	Mixed	2,440,019	0	503,152	218,037	137,201	50,000	51,285	149,460	760,638	547,216	23,030	مختلط	
	Total	19,122,629	30,368	5,686,412	1,166,683	3,190,494	772,484	170,519	709,239	1,965,734	5,263,630	167,066	مجموع	
Babylon	Private	173,355	0	39,225	17,480	28,900	10,300	800	10,160	8,850	55,720	1,920	خاص	بابل
	Total	173,355	0	39,225	17,480	28,900	10,300	800	10,160	8,850	55,720	1,920	مجموع	
Kerbela	Private	22,126,371	39,179	2,435,612	1,844,963	7,267,104	1,750,774	39,541	1,058,369	1,365,241	6,228,738	96,850	خاص	كربلاء
	Total	22,126,371	39,179	2,435,612	1,844,963	7,267,104	1,750,774	39,541	1,058,369	1,365,241	6,228,738	96,850	مجموع	
Wasit	Private	50,975	0	0	1,245	14,850	9,600	90	2,040	8,040	14,250	860	خاص	واسط
	Total	50,975	0	0	1,245	14,850	9,600	90	2,040	8,040	14,250	860	مجموع	
Salah Al-Deen	Private	178,272	0	57,522	7,240	34,350	9,650	500	6,480	5,920	56,000	610	خاص	صلاح الدين
	Total	178,272	0	57,522	7,240	34,350	9,650	500	6,480	5,920	56,000	610	مجموع	
Al-Najaf	Private	6,446,045	16,422	1,260,931	576,606	2,244,630	629,719	101,379	231,273	432,652	883,167	69,266	خاص	النجف
	Total	6,446,045	16,422	1,260,931	576,606	2,244,630	629,719	101,379	231,273	432,652	883,167	69,266	مجموع	

قيمة المستلزمات السلعية حسب النوع والقطاع والمحافظه للفنادق ومجمعات الايواء السياحي لسنة 2024

Value of commodity supplies by type, sector and governorate for 2024

Con.Table (21)

Value:1000 ID

القيمة الف دينار

تابع جدول (21)

Governorate	Sector	المجموع	اخرى	مواد مشتراة	مواد تنظيف	الكهرباء	المياه	تجهيزات العاملين	زيوت	ادوات احتياطية	وقود	قرطاسية	القطاع	المحافظة
		Total	Other	purchased materials	Cleaning materials	Electricity	Water	Workers supplies	Oils	Spare parts	fuel	Stationery		
Al-Qadisiya	Private	125,960	0	41,410	5,510	28,300	6,100	500	7,400	5,000	28,300	3,440	خاص	القادسية
	Total	125,960	0	41,410	5,510	28,300	6,100	500	7,400	5,000	28,300	3,440	مجموع	
Al-Muthanna	Private	142,835	0	16,595	16,500	43,000	25,200	0	8,940	15,000	17,000	600	خاص	المثنى
	Total	142,835	0	16,595	16,500	43,000	25,200	0	8,940	15,000	17,000	600	مجموع	
Thi-qar	Private	255,722	0	80,137	19,325	51,250	20,600	5,250	6,580	11,150	60,685	745	خاص	ذي قار
	Total	255,722	0	80,137	19,325	51,250	20,600	5,250	6,580	11,150	60,685	745	مجموع	
Missan	Private	283,436	0	82,694	5,800	131,120	7,072	1,300	7,720	7,070	36,640	4,020	خاص	ميسان
	Total	283,436	0	82,694	5,800	131,120	7,072	1,300	7,720	7,070	36,640	4,020	مجموع	
Al-Basrah	Private	5,712,368	0	2,763,527	512,888	1,097,666	210,506	46,533	33,669	294,314	679,937	73,328	خاص	البصرة
	Total	5,712,368	0	2,763,527	512,888	1,097,666	210,506	46,533	33,669	294,314	679,937	73,328	مجموع	
Grand total	Private	53,735,797	86,169	12,118,088	4,084,319	14,648,005	3,456,517	321,627	2,023,263	3,474,509	13,107,373	415,927	خاص	المجموع العام
	Public	75,337	0	0	20,270	0	0	0	43,000	1,060	2,140	8,867	عام	
	Mixed	2,665,250	0	505,342	230,237	263,362	61,270	51,785	154,360	766,638	607,916	24,340	مختلط	
	Total	56,476,384	86,169	12,623,430	4,334,826	14,911,367	3,517,787	373,412	2,220,623	4,242,207	13,717,429	449,134	مجموع	

قيمة المصروفات الخدمية حسب نوع المصروف والقطاع والمحافظه للفنادق ومجمعات الايواء السياحي لسنة 2024

Value of services expenses by type, sector and governorate for 2024

Table (22) - Follow

Value:1000 ID

القيمة :- الف دينار

جدول (22) - يتبع

Governorate	Sector	المجموع	خدمات اخرى	تكاليف نقل وحمالية	عمولات وخدمات مصرفية	اجور تنظيم	اتصالات عامة	خدمات فنية و قانونية	استئجار موجودات ثابتة عدا الاراضي	استئجار مباني	نشر دعاية و اعلان وطبع	صيانة موجودات اخرى	صيانة مبنى	القطاع	المحافظة
		Total	Other services	Transport costs	Bank services	Organizing wages	Communication	Legal services	Rent fixed assets excluding land	Buildings rental	Publication & announcement	Other maintenance service	Building maintenance		
Nineveh	Private	946,849	53,380	18,390	0	3,020	38,940	1,250	0	741,400	14,054	11,415	65,000	خاص	نينوى
	Mixed	37,750	8,500	550	900	0	7,750	12,000	0	300	1,000	1,500	5,250	مختلط	
	Total	984,599	61,880	18,940	900	3,020	46,690	13,250	0	741,700	15,054	12,915	70,250	مجموع	
Kirkuk	Private	238,876	15,317	2,855	325	1,775	27,560	600	0	125,160	4,695	17,969	42,620	خاص	كركوك
	Total	238,876	15,317	2,855	325	1,775	27,560	600	0	125,160	4,695	17,969	42,620	مجموع	
Diala	Private	54,395	42	0	0	0	150	0	0	18,000	73	6,030	30,100	خاص	ديالى
	Total	54,395	42	0	0	0	150	0	0	18,000	73	6,030	30,100	مجموع	
Al-Anbar	Private	206,100	5,500	2,000	0	0	4,080	2,000	0	169,800	2,020	3,500	17,200	خاص	الانبار
	Public	78,805	6,000	0	780	0	0	0	13,400	0	4,400	3,625	50,600	عام	
	Total	284,905	11,500	2,000	780	0	4,080	2,000	13,400	169,800	6,420	7,125	67,800	مجموع	
Baghdad	Private	14,717,426	483,457	152,231	72,609	81,735	671,205	121,547	41,497	8,766,494	286,838	840,218	3,199,595	خاص	بغداد
	Mixed	401,377	22,664	12,853	22,512	0	72,918	18,750	3,814	0	7,227	151,744	88,895	مختلط	
	Total	15,118,803	506,121	165,084	95,121	81,735	744,123	140,297	45,311	8,766,494	294,065	991,962	3,288,490	مجموع	

قيمة المصروفات الخدمية حسب نوع المصروف والقطاع والمحافظه للفنادق ومجمعات الايواء السياحي لسنة 2024

Value of services expenses by type, sector and governorate for 2024

Con.Table (22) -
Follow

Value:1000 ID

القيمة :- الف دينار

تابع- جدول (22) - يتبع

Governorate	Sector	المجموع	خدمات اخرى	تكاليف نقل وحمالية	عمولات وخدمات مصرفية	اجور تنظيم	اتصالات عامة	خدمات فنية و قانونية	استئجار موجودات ثابتة عدا الاراضي	اسينجار مباني	نشر دعاية و اعلان وطبع	صيانة موجودات اخرى	صيانة مبنى	القطاع	المحافظة
		Total	Other services	Transport costs	Bank services	Organizing wages	Communication	Legal services	Rent fixed assets excluding land	Buildings rental	Publication & announcement	Other maintenance service	Building maintenance		
Babylon	Private	46,240	3,720	1,330	0	0	10,400	0	0	20,000	3,250	1,740	5,800	خاص	بابل
	Total	46,240	3,720	1,330	0	0	10,400	0	0	20,000	3,250	1,740	5,800	مجموع	
Kerbela	Private	19,736,127	234,819	137,061	119,067	113,219	1,021,677	441,905	59,317	11,032,655	166,836	1,250,101	5,159,470	خاص	كربلاء
	Total	19,736,127	234,819	137,061	119,067	113,219	1,021,677	441,905	59,317	11,032,655	166,836	1,250,101	5,159,470	مجموع	
Wasit	Private	75,970	0	0	0	0	8,850	0	0	51,000	0	820	15,300	خاص	واسط
	Total	75,970	0	0	0	0	8,850	0	0	51,000	0	820	15,300	مجموع	
Salah Al-Deen	Private	35,076	2,000	3,400	0	0	5,856	0	0	8,700	320	6,250	8,550	خاص	صلاح الدين
	Total	35,076	2,000	3,400	0	0	5,856	0	0	8,700	320	6,250	8,550	مجموع	
Al-Najaf	Private	7,953,717	75,466	69,598	33,266	39,435	315,888	122,386	0	3,714,600	104,698	551,218	2,927,162	خاص	النجف
	Total	7,953,717	75,466	69,598	33,266	39,435	315,888	122,386	0	3,714,600	104,698	551,218	2,927,162	مجموع	
Al-Qadisiya	Private	64,120	1,170	1,500	0	1,000	1,830	800	4,500	42,400	1,150	1,850	7,920	خاص	القادسية
	Total	64,120	1,170	1,500	0	1,000	1,830	800	4,500	42,400	1,150	1,850	7,920	مجموع	

قيمة المصروفات الخدمية حسب نوع المصروف والقطاع والمحافظه للفنادق ومجمعات الايواء السياحي لسنة 2024

Value of services expenses by type, sector and governorate for 2024

Con.Table (22)

Value:1000 ID

القيمة :- الف دينار

تابع - جدول (22)

Governorate	Sector	المجموع	خدمات اخرى	تكاليف نقل وحمالية	عمولات وخدمات مصرفية	اجور تنظيم	اتصالات عامة	خدمات فنية وقانونية	استئجار موجودات ثابتة عدا الاراضي	استئجار مباني	نشر دعائية و اعلان وطبع	صيانة موجودات اخرى	صيانة مبنى	القطاع	المحافظة
		Total	Other services	Transport costs	Bank services	Organizing wages	Communication	Legal services	Rent fixed assets excluding land	Buildings rental	Publication & announcement	Other maintenance service	Building maintenance		
Al-Muthanna	Private	35,500	300	9,100	5,000	0	9,100	0	0	2,000	1,200	300	8,500	خاص	المثنى
	Total	35,500	300	9,100	5,000	0	9,100	0	0	2,000	1,200	300	8,500	مجموع	
Thi-qar	Private	181,600	5,080	3,400	0	0	17,305	2,900	1,000	90,000	2,660	6,105	53,150	خاص	ذي قار
	Total	181,600	5,080	3,400	0	0	17,305	2,900	1,000	90,000	2,660	6,105	53,150	مجموع	
Missan	Private	97,770	3,000	0	0	350	14,650	0	0	12,000	250	4,320	63,200	خاص	ميسان
	Total	97,770	3,000	0	0	350	14,650	0	0	12,000	250	4,320	63,200	مجموع	
Al-Basrah	Private	3,144,731	1,810,808	69,040	71,954	63,141	337,156	44,200	4,500	172,200	134,596	177,276	259,860	خاص	البصرة
	Total	3,144,731	1,810,808	69,040	71,954	63,141	337,156	44,200	4,500	172,200	134,596	177,276	259,860	مجموع	
Grand total	Private	47,534,497	2,694,059	469,905	302,221	303,675	2,484,647	737,588	110,814	24,966,409	722,640	2,879,112	11,863,427	خاص	المجموع العام
	Public	78,805	6,000	0	780	0	0	0	13,400	0	4,400	3,625	50,600	عام	
	Mixed	439,127	31,164	13,403	23,412	0	80,668	30,750	3,814	300	8,227	153,244	94,145	مختلط	
	Total	48,052,429	2,731,223	483,308	326,413	303,675	2,565,315	768,338	128,028	24,966,709	735,267	3,035,981	12,008,172	مجموع	

قيمة المصروفات التحويلية حسب نوع المصروف والقطاع والمحافظه للفنادق ومجمعات الايواء السياحي لسنة 2024

Value of transformational expenses by type, sector and governorate for 2024

Table (23)- - Follow

Value:1000 ID

القيمة :- الف دينار

جدول (23) - يتبع

Governorate	Sector	المجموع	اخرى	خسائر رأسمالية	مصروفات عرضية	مصروفات سنوات سابقة	اقساط تأمين	تبرعات ومساعدات	اشتراكات وانتمانات	ضرائب و رسوم عدا الدخل	القطاع	المحافظة
		Total	Other	Capital losses	Incidental expenses	Expenses of Last year	Installments Insurances	Donation Aids	Contributions Credits	Taxes and charges excluding income		
Nineveh	Private	48,850	0	1,900	0	0	0	3,100	1,270	42,580	خاص	نينوى
	Mixed	7,614	0	0	0	114	0	0	0	7,500	مختلط	
	Total	56,464	0	1,900	0	114	0	3,100	1,270	50,080	مجموع	
Kirkuk	Private	75,229	11,011	8,500	5,000	9,750	0	7,810	0	33,158	خاص	كركوك
	Total	75,229	11,011	8,500	5,000	9,750	0	7,810	0	33,158	مجموع	
Diala	Private	3,650	0	0	0	0	0	200	0	3,450	خاص	ديالى
	Total	3,650	0	0	0	0	0	200	0	3,450	مجموع	
Al-Anbar	Private	10,128	0	3,500	0	0	0	2,500	0	4,128	خاص	الانبار
	Public	0	0	0	0	0	0	0	0	0	عام	
	Total	10,128	0	3,500	0	0	0	2,500	0	4,128	مجموع	
Baghdad	Private	1,589,046	24,912	0	0	324,263	40,488	237,240	6,800	955,343	خاص	بغداد
	Mixed	0	0	0	0	100,000	66,473	0	6,188	170,635	مختلط	
	Total	1,589,046	24,912	0	0	424,263	106,961	237,240	12,988	1,125,978	مجموع	

قيمة المصروفات التحويلية حسب نوع المصروف والقطاع والمحافظه للفنادق ومجمعات الايواء السياحي لسنة 2024

Value of transformational expenses by type, sector and governorate for 2024

Con.Table (23) - Follow

Value:1000 ID

القيمة :- الف دينار

تابع- جدول (23) - يتبع

Governorate	Sector	المجموع	اخرى	خسائر رأسمالية	مصروفات عرضية	مصروفات سنوات سابقة	اقساط تأمين	تبرعات ومساعدات	اشتراكات وانتمانات	ضرائب و رسوم عدا الدخل	القطاع	المحافظة
		Total	Other	Capital losses	Incidental expenses	Expenses of Last year	Installments Insurances	Donation Aids	Contributions Credits	Taxes and charges excluding income		
Babylon	Private	8,330	0	0	0	0	0	900	0	7,430	خاص	بابل
	Total	8,330	0	0	0	0	0	900	0	7,430	مجموع	
Kerbela	Private	3,004,348	13,466	225,016	284,327	426,495	27,639	584,725	27,846	1,414,834	خاص	كربلاء
	Total	3,004,348	13,466	225,016	284,327	426,495	27,639	584,725	27,846	1,414,834	مجموع	
Wasit	Private	2,850	0	0	100	0	0	2,750	0	0	خاص	واسط
	Total	2,850	0	0	100	0	0	2,750	0	0	مجموع	
Salah Al-Deen	Private	1,700	0	0	0	0	0	550	0	1,150	خاص	صلاح الدين
	Total	1,700	0	0	0	0	0	550	0	1,150	مجموع	
Al-Najaf	Private	1,719,021	24,468	0	0	410,260	4,000	731,138	5,000	544,155	خاص	النجف
	Total	1,719,021	24,468	0	0	410,260	4,000	731,138	5,000	544,155	مجموع	
Al-Qadisiya	Private	18,600	0	0	0	0	9,000	1,000	0	8,600	خاص	القادسية
	Total	18,600	0	0	0	0	9,000	1,000	0	8,600	مجموع	

قيمة المصروفات التحويلية حسب نوع المصروف والقطاع والمحافظه للفنادق ومجمعات الايواء السياحي لسنة 2024

Value of transformational expenses by type, sector and governorate for 2024

Con.Table (23)

Value:1000 ID

القيمة :- الف دينار

تابع جدول (23)

Governorate	Sector	المجموع	اخرى	خسائر رأسمالية	مصروفات عرضية	مصروفات سنوات سابقة	اقساط تأمين	تبرعات ومساعدات	اشتراكات وانتمانات	ضرائب و رسوم عدا الدخل	القطاع	المحافظة
		Total	Other	Capital losses	Incidental expenses	Expenses of Last year	Installments Insurances	Donation Aids	Contributions Credits	Taxes and charges excluding income		
Al-Muthanna	Private	5,750	0	0	0	0	0	0	0	5,750	خاص	المتنى
	Total	5,750	0	0	0	0	0	0	0	5,750	مجموع	
Thi-qar	Private	9,135	0	0	0	0	0	800	0	8,335	خاص	ذي قار
	Total	9,135	0	0	0	0	0	800	0	8,335	مجموع	
Missan	Private	17,800	0	0	0	0	0	12,250	0	5,550	خاص	ميسان
	Total	17,800	0	0	0	0	0	12,250	0	5,550	مجموع	
Al-Basrah	Private	321,632	0	7,400	18,500	38,300	120,786	21,011	3,000	112,635	خاص	البصرة
	Total	321,632	0	7,400	18,500	38,300	120,786	21,011	3,000	112,635	مجموع	
Grand total	Private	6,836,069	73,857	246,316	307,927	1,209,068	201,913	1,605,974	43,916	3,147,098	خاص	المجموع العام
	Public	0	0	0	0	0	0	0	0	0	عام	
	Mixed	7,614	0	0	0	100,114	66,473	0	6,188	178,135	مختلط	
	Total	6,843,683	73,857	246,316	307,927	1,309,182	268,386	1,605,974	50,104	3,325,233	مجموع	

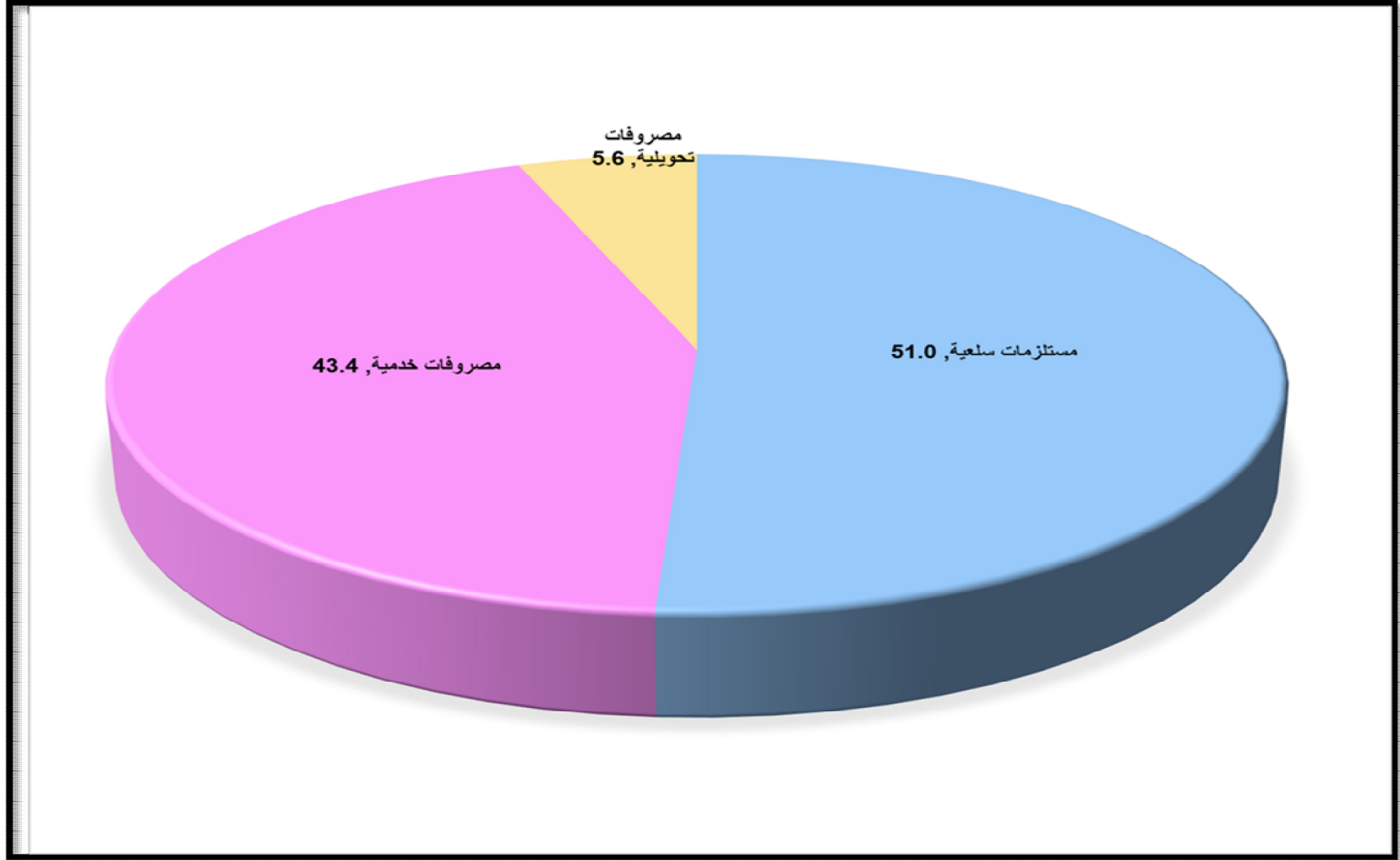
قيمة اجمالي المستلزمات السلعية والمصروفات الخدمية والتحويلية حسب المحافظة للفنادق ومجمعات الايواء السياحي لسنة 2024

Value of commodity supplies, services and transformational expenses by governorate for 2024

Table . (24)	Value:1000 ID	القيمة :- الف دينار			جدول (24)
Governorate	المجموع	مصروفات تحويلية	مصروفات خدمية	مستلزمات سلعية	المحافظة
	Total	Transformational Expenses	Services Expenses	Commodity supplies	
Nineveh	2,226,323	56,464	984,599	1,185,260	نينوى
Kirkuk	800,010	75,229	238,876	485,905	كركوك
Diala	67,948	3,650	54,395	9,903	ديالى
Al-Anbar	472,381	10,128	284,905	177,348	الانبار
Baghdad	35,830,478	1,589,046	15,118,803	19,122,629	بغداد
Babylon	227,925	8,330	46,240	173,355	بابل
Kerbela	44,866,846	3,004,348	19,736,127	22,126,371	كربلاء
Wasit	129,795	2,850	75,970	50,975	واسط
Salah Al-Deen	215,048	1,700	35,076	178,272	صلاح الدين
Al-Najaf	16,118,783	1,719,021	7,953,717	6,446,045	النجف
Al-Qadisiya	208,680	18,600	64,120	125,960	القادسية
Al-Muthanna	184,085	5,750	35,500	142,835	المثنى
Thi-qar	446,457	9,135	181,600	255,722	ذي قار
Missan	399,006	17,800	97,770	283,436	ميسان
Al-Basrah	9,178,731	321,632	3,144,731	5,712,368	البصرة
Grand total	111,372,496	6,843,683	48,052,429	56,476,384	المجموع العام

شكل (7) النسبة المئوية لقيمة المستلزمات السلعية والمصروفات الخدمية والتحويلية للفنادق ومجمعات الايواء السياحي لسنة 2024

Figure (7) Percentage of the value of commodity requirements and service and transfer expenses for hotels and tourist accommodation complexes for the year 2024



قيمة الفوائد والايجارات التقديرية حسب المحافظة للفنادق ومجمعات الايواء السياحي لسنة 2024

Value of benefits and estimated rents by governorate for 2024

Table . (25)

القيمة :- الف دينار

جدول (25)

Governorate	الايجار التقديري للمبنى	ايجار اراضي مدينة مقبوض	ايجار اراضي دائنة مقبوض	فوائد مدينة	فوائد دائنة	المحافظة
	Estimated rent Building	Received debit land rent	Received credit land rent	Outstanding benefits	Payable benefits	
Nineveh	452,000	47,925	350	0	0	نينوى
Kirkuk	678,400	2,400	0	0	0	كركوك
Diala	9,000	0	0	0	0	ديالى
Al-Anbar	0	0	0	0	0	الانبار
Baghdad	200,000	0	0	0	3,557,037	بغداد
Babylon	161,200	0	0	0	0	بابل
Kerbela	46,282,093	0	0	0	0	كربلاء
Wasit	189,000	0	0	0	0	واسط
Salah Al-Deen	199,000	0	0	0	0	صلاح الدين
Al-Najaf	12,969,400	0	0	0	0	النجف
Al-Qadisiya	220,000	0	0	0	0	القادسية
Al-Muthanna	25,000	0	0	0	0	المتن
Thi-qar	4,156,000	0	0	0	0	ذي قار
Maysan	516,000	0	0	0	0	ميسان
Al-Basrah	4,049,000	175,200	0	0	0	البصرة
Grand total	70,106,093	225,525	350	0	3,557,037	المجموع العام

قيمة الموجودات الثابتة حسب المحافظة للفنادق ومجمعات الايواء السياحي لسنة 2024

Value of fixed assets by governorate for 2024

Table .(26)

Value:1000 ID

القيمة :-الف دينار

جدول (26)

Governorate	الرصيد نهاية العام	اندثار العام الحالي	موجودات مستبعدة (القيمة الدفترية)		الاضافات خلال العام	الرصيد في بداية العام	المحافظة
			Excluded assets (Carrying amount)		Additions during the year /purchased assets		
	Balance by the end of the year	Current depreciation	تم شطبها	مباعة	(موجودات مشتراة)	Balance at the beginning of the year	
			Cancelled	Sold	(Purchased assets)		
8	7	6	5	2	1		
Nineveh	16,361,674	1,775,893	5,502	0	60,659	18,082,410	نينوى
Kirkuk	5,134,345	315,609	290	50	66,077	5,384,217	كركوك
Diala	587,748	5,687	0	0	2,000	591,435	ديالى
Al-Anbar	2,570,883	377,142	0	0	109,400	2,838,625	الانبار
Baghdad	1,535,530,208	150,211,262	58,862	0	1,468,113	1,684,332,219	بغداد
Babylon	6,403,002	181,451	6,740	0	27,810	6,563,383	بابل
Kerbela	2,061,404,813	49,746,548	182,796	58,355	1,455,613	2,109,936,899	كربلاء
Wasit	11,598,656	157,924	0	0	4,900	11,751,680	واسط
Salah Al-Deen	11,564,070	119,799	0	0	32,000	11,651,869	صلاح الدين
Al-Najaf	300,858,999	13,738,958	0	0	2,174,904	312,423,053	النجف
Al-Qadisiya	5,172,449	156,282	25	0	6,750	5,322,006	القادسية
Al-Muthanna	972,094	88,977	0	0	0	1,061,071	المتنى
Thi-qar	11,931,857	1,199,114	0	0	0	13,130,971	ذي قار
Missan	866,437	185,419	4,000	700	51,100	1,005,456	ميسان
Al-Basrah	305,965,812	18,428,298	7,400	0	475,712	323,925,798	البصرة
Grand total	4,276,923,047	236,688,363	265,615	59,105	5,935,038	4,508,001,092	المجموع العام

قيمة الموجودات الثابتة في نهاية العام حسب نوعها والقطاع والمحافظه للفنادق ومجمعات الايواء السياحي لسنة 2024

Fixed assets value by the end of the year by type, sector and governorate for 2024

Table (27) - Follow

Value: 1000 ID

القيمة :- الف دينار

جدول (27) - يتبع

Governorate	Sector	المجموع	اخرى	وسائط النقل	اجهزة وادوات الطبخ	الأثاث	المباني	الأراضي	القطاع	المحافظة
		Total	Other	Transportation	Supplies and kitchenwares	Furniture	Building	Land		
Nineveh	Private	15,892,314	39,632	2,680	24,856	4,744,772	11,080,374	0	خاص	نينوى
	Mixed	469,360	2,960	20,800	5,600	440,000	0	0	مختلط	
	Total	16,361,674	42,592	23,480	30,456	5,184,772	11,080,374	0	مجموع	
Kirkuk	Private	5,134,345	24,115	26,244	1,332	948,223	4,134,431	0	خاص	كركوك
	Total	5,134,345	24,115	26,244	1,332	948,223	4,134,431	0	مجموع	
Diala	Private	587,748	0	0	4,988	9,760	98,000	475,000	خاص	ديالى
	Total	587,748	0	0	4,988	9,760	98,000	475,000	مجموع	
Al-Anbar	Private	178,073	0	0	7,758	170,315	0	0	خاص	الانبار
	Public	2,392,810	186,031	246,854	348,981	693,585	917,359	0	عام	
	Total	2,570,883	186,031	246,854	356,739	863,900	917,359	0	مجموع	
Baghdad	Private	1,503,521,562	2,782,444	16,562,000	2,668,990	143,421,167	1,337,786,961	300,000	خاص	بغداد
	Mixed	32,008,646	120,000	133,535	2,256,105	940,736	-941,730	29,500,000	مختلط	
	Total	1,535,530,208	2,902,444	16,695,535	4,925,095	144,361,903	1,336,845,231	29,800,000	مجموع	

قيمة الموجودات الثابتة في نهاية العام حسب نوعها والقطاع والمحافظه للفنادق ومجمعات الايواء السياحي لسنة 2024

Fixed assets value by the end of the year by type, sector and governorate for 2024

Con.Table (27) - Follow

Value: 1000 ID

القيمة :- الف دينار

تابع جدول (27) - يتبع

Governorate	Sector	المجموع	اخرى	وسائط النقل	اجهزة وادوات الطبخ	الأثاث	المباني	الأراضي	القطاع	المحافظة
		Total	Other	Transportation	Supplies and kitchenwares	Furniture	Building	Land		
Babylon	Private	6,403,002	18,297	0	44,896	180,920	6,158,889	0	خاص	بابل
	Total	6,403,002	18,297	0	44,896	180,920	6,158,889	0	مجموع	
Kerbela	Private	2,061,404,813	1,420,946	0	2,888,198	31,580,811	2,019,235,109	6,279,749	خاص	كربلاء
	Total	2,061,404,813	1,420,946	0	2,888,198	31,580,811	2,019,235,109	6,279,749	مجموع	
Wasit	Private	11,598,656	0	0	1,400	305,233	11,292,023	0	خاص	واسط
	Total	11,598,656	0	0	1,400	305,233	11,292,023	0	مجموع	
Salah Al-Deen	Private	11,564,070	3,840	0	2,061	114,639	11,443,530	0	خاص	صلاح الدين
	Total	11,564,070	3,840	0	2,061	114,639	11,443,530	0	مجموع	
Al-Najaf	Private	300,858,999	3,071,321	29,099	4,156,828	24,245,951	267,755,800	1,600,000	خاص	النجف
	Total	300,858,999	3,071,321	29,099	4,156,828	24,245,951	267,755,800	1,600,000	مجموع	
Al-Qadisiya	Private	5,172,449	170,360	0	4,133	53,771	4,944,185	0	خاص	القادسية
	Total	5,172,449	170,360	0	4,133	53,771	4,944,185	0	مجموع	

قيمة الموجودات الثابتة في نهاية العام حسب نوعها والقطاع والمحافظه للفنادق ومجمعات الايواء السياحي لسنة 2024

Fixed assets value by the end of the year by type, sector and governorate for 2024

Con.Table (27)

Value: 1000 ID

القيمة :- الف دينار

تابع جدول (27)

Governorate	Sector	المجموع	اخرى	وسائط النقل	اجهزة وادوات الطبخ	الأثاث	المباني	الأراضي	القطاع	المحافظة
		Total	Other	Transportation	Supplies and kitchenwares	Furniture	Building	Land		
Al-Muthanna	Private	972,094	13,594	0	118,132	169,432	670,936	0	خاص	المتنى
	Total	972,094	13,594	0	118,132	169,432	670,936	0	مجموع	
Thi-qar	Private	11,931,857	800	0	57,732	307,413	11,565,912	0	خاص	ذي قار
	Total	11,931,857	800	0	57,732	307,413	11,565,912	0	مجموع	
Missan	Private	866,437	7,750	18,000	15,000	231,608	594,079	0	خاص	ميسان
	Total	866,437	7,750	18,000	15,000	231,608	594,079	0	مجموع	
Al-Basrah	Private	305,965,812	1,434,606	134,624	4,215,216	49,052,565	237,628,801	13,500,000	خاص	البصرة
	Total	305,965,812	1,434,606	134,624	4,215,216	49,052,565	237,628,801	13,500,000	مجموع	
Grand total	Private	4,242,052,231	8,987,705	16,772,647	14,211,520	255,536,580	3,924,389,030	22,154,749	خاص	المجموع العام
	Public	2,392,810	186,031	246,854	348,981	693,585	917,359	0	عام	
	Mixed	32,478,006	122,960	154,335	2,261,705	1,380,736	-941,730	29,500,000	مختلط	
	Total	4,276,923,047	9,296,696	17,173,836	16,822,206	257,610,901	3,924,364,659	51,654,749	مجموع	

قيمة الرصيد في نهاية العام حسب درجات التصنيف ونوع الموجود والمحافظه للفنادق ومجمعات الايواء السياحي لسنة 2024

Value of balance by the end of the year by classification rate, type of asset and governorate for 2024

Table (28) - Follow

Value: 1000 ID

القيمة :-الف دينار

جدول (28) - يتبع

Governorate	Type	المجموع	خامسة (شعبي)	رابعة نجمة واحدة	ثالثة نجمتان	ثانية ثلاث نجوم	اولى اربع نجوم	ممتاز خمس نجوم	نوع الموجود	المحافظة
		Total	Fifth class popular	Fourth class 1star	Third class 2star	Second class 3star	First class 4star	Upscale luxury 5star		
Nineveh	Lands	11,080,374	0	3,296,093	4,841,984	1,060,697	1,881,600	0	الاراضي	نينوى
	Building	5,184,772	332,172	1,655,616	1,823,800	608,184	765,000	0	المبنى	
	Furniture	30,456	1,208	4,208	7,440	8,800	8,800	0	الأثاث	
	kitchen tools	23,480	0	0	0	2,680	20,800	0	اجهزة وادوات طبخ	
	Transportation	42,592	4,096	2,160	8,500	24,876	2,960	0	وسائط النقل	
	Other	0	0	0	0	0	0	0	اخرى	
	Total	16,361,674	337,476	4,958,077	6,681,724	1,705,237	2,679,160	0	المجموع	
Kirkuk	Lands	0	0	0	0	0	0	0	الاراضي	كركوك
	Building	4,134,431	1,406,428	0	422	1,523,009	1,204,572	0	المبنى	
	Furniture	948,223	56,765	0	25,977	229,662	635,819	0	الأثاث	
	kitchen tools	1,332	0	0	0	0	1,332	0	اجهزة وادوات طبخ	
	Transportation	26,244	0	0	0	26,244	0	0	وسائط النقل	
	Other	24,115	2,805	0	540	6,235	14,535	0	اخرى	
	Total	5,134,345	1,465,998	0	26,939	1,785,150	1,856,258	0	المجموع	
Diala	Lands	475,000	475,000	0	0	0	0	0	الاراضي	ديالى
	Building	98,000	98,000	0	0	0	0	0	المبنى	
	Furniture	9,760	2,960	0	6,800	0	0	0	الأثاث	
	kitchen tools	4,988	4,940	0	48	0	0	0	اجهزة وادوات طبخ	
	Transportation	0	0	0	0	0	0	0	وسائط النقل	
	Other	0	0	0	0	0	0	0	اخرى	
	Total	587,748	580,900	0	6,848	0	0	0	المجموع	

قيمة الرصيد في نهاية العام حسب درجات التصنيف ونوع الموجود والمحافظة للفنادق ومجمعات الايواء السياحي لسنة 2024

Value of balance by the end of the year by classification rate, type of asset and governorate for 2024

Con.Table (28)- Follow

Value: 1000 ID

القيمة :-الف دينار

تابع جدول (28) - يتبع

Governorate	Type	المجموع	خامسة (شعبي)	رابعة نجمة واحدة	ثالثة نجمتين	ثانية ثلاث نجوم	اولى اربع نجوم	ممتاز خمس نجوم	نوع الموجود	المحافظة
		Total	Fifth class popular	Fourth class 1star	Third class 2star	Second class 3star	First class 4star	Upscale luxury 5star		
Al-Anbar	Lands	0	0	0	0	0	0	0	الاراضي	الانبار
	Building	917,359	0	917,359	0	0	0	0	المبنى	
	Furniture	863,900	29,280	713,585	0	121,035	0	0	الاثاث	
	kitchen tools	356,739	140	349,621	0	6,978	0	0	اجهزة وادوات طبخ	
	Transportation	246,854	0	246,854	0	0	0	0	وسائط النقل	
	Other	186,031	0	186,031	0	0	0	0	اخرى	
	Total	2,570,883	29,420	2,413,450	0	128,013	0	0	المجموع	
Baghdad	Lands	29,800,000	0	0	0	0	0	29,800,000	الاراضي	بغداد
	Building	1,336,845,231	294,009,240	317,299,200	325,000,875	128,948,733	109,628,405	161,958,778	المبنى	
	Furniture	144,361,903	7,812,021	1,574,528	3,367,500	3,363,976	1,779,596	126,464,282	الاثاث	
	kitchen tools	4,925,095	23,904	38,912	637,200	200,984	192,542	3,831,553	اجهزة وادوات طبخ	
	Transportation	16,695,535	0	0	0	0	0	16,695,535	وسائط النقل	
	Other	2,902,444	150,348	47,653	156,430	150,064	220,729	2,177,220	اخرى	
	Total	1,535,530,208	301,995,513	318,960,293	329,162,005	132,663,757	111,821,272	340,927,368	المجموع	
Babylon	Lands	0	0	0	0	0	0	0	الاراضي	بابل
	Building	6,158,889	2,824	336,140	0	3,637,459	2,182,466	0	المبنى	
	Furniture	180,920	41,154	48,500	0	43,793	47,473	0	الاثاث	
	kitchen tools	44,896	14,540	3,200	0	18,934	8,222	0	اجهزة وادوات طبخ	
	Transportation	0	0	0	0	0	0	0	وسائط النقل	
	Other	18,297	2,310	1,280	0	2,910	11,797	0	اخرى	
	Total	6,403,002	60,828	389,120	0	3,703,096	2,249,958	0	المجموع	

قيمة الرصيد في نهاية العام حسب درجات التصنيف ونوع الموجود والمحافظة للفنادق ومجمعات الايواء السياحي لسنة 2024

Value of balance by the end of the year by classification rate, type of asset and governorate for 2024

Con.Table (28)- Follow

Value: 1000 ID

القيمة :-الف دينار

تابع جدول (28) - يتبع

Governorate	Type	المجموع	خامسة (شعبي)	رابعة نجمة واحدة	ثالثة نجمتين	ثانية ثلاث نجوم	اولى اربع نجوم	ممتاز خمس نجوم	نوع الموجود	المحافظة
		Total	Fifth class popular	Fourth class 1star	Third class 2star	Second class 3star	First class 4star	Upscale luxury 5star		
Kerbela	Lands	6,279,749	0	2,490,000	189,749	0	3,600,000	0	الاراضي	كربلاء
	Building	2,019,235,109	145,747,584	493,126,875	360,743,934	870,674,542	90,632,174	58,310,000	المبنى	
	Furniture	31,580,811	2,383,423	9,132,897	5,652,912	12,994,299	1,272,380	144,900	الأثاث	
	kitchen tools	2,888,198	390,372	865,572	472,396	1,021,642	73,316	64,900	اجهزة وادوات طبخ	
	Transportation	1,420,946	151,971	342,729	295,201	567,587	56,958	6,500	وسائط النقل	
	Other	0	0	0	0	0	0	0	اخرى	
	Total	2,061,404,813	148,673,350	505,958,073	367,354,192	885,258,070	95,634,828	58,526,300	المجموع	
Wasit	Lands	0	0	0	0	0	0	0	الاراضي	واسط
	Building	11,292,023	5,841,022	2,824,167	2,626,834	0	0	0	المبنى	
	Furniture	305,233	231,489	57,970	15,774	0	0	0	الأثاث	
	kitchen tools	1,400	1,400	0	0	0	0	0	اجهزة وادوات طبخ	
	Transportation	0	0	0	0	0	0	0	وسائط النقل	
	Other	0	0	0	0	0	0	0	اخرى	
	Total	11,598,656	6,073,911	2,882,137	2,642,608	0	0	0	المجموع	
Salah Al-Deen	Lands	0	0	0	0	0	0	0	الاراضي	صلاح الدين
	Building	11,443,530	8,049,000	0	788,971	1,380,000	1,225,559	0	المبنى	
	Furniture	114,639	22,534	0	19,661	41,600	30,844	0	الأثاث	
	kitchen tools	2,061	0	0	0	1,536	525	0	اجهزة وادوات طبخ	
	Transportation	0	0	0	0	0	0	0	وسائط النقل	
	Other	3,840	0	0	0	3,840	0	0	اخرى	
	Total	11,564,070	8,071,534	0	808,632	1,426,976	1,256,928	0	المجموع	

قيمة الرصيد في نهاية العام حسب درجات التصنيف ونوع الموجود والمحافظة للفنادق ومجمعات الايواء السياحي لسنة 2024

Value of balance by the end of the year by classification rate, type of asset and governorate for 2024

Con.Table (28)- Follow

Value: 1000 ID

القيمة :-الف دينار

تابع جدول (28) - يتبع

Governorate	Type	المجموع	خامسة (شعبي)	رابعة نجمة واحدة	ثالثة نجمتان	ثانية ثلاث نجوم	اولى اربع نجوم	ممتاز خمس نجوم	نوع الموجود	المحافظة
		Total	Fifth class popular	Fourth class 1star	Third class 2star	Second class 3star	First class 4star	Upscale luxury 5star		
Al-Najaf	Lands	1,600,000	0	0	0	0	1,600,000	0	الاراضي	التجلى
	Building	267,755,800	17,152,744	34,936,612	119,396,266	73,294,375	22,975,803	0	المبنى	
	Furniture	24,245,951	895,720	2,470,773	10,443,484	7,378,420	3,057,554	0	الاثاث	
	kitchen tools	4,156,828	77,175	805,558	1,851,393	994,602	428,100	0	اجهزة وادوات طبخ	
	Transportation	29,099	0	0	0	0	29,099	0	وسائط النقل	
	Other	3,071,321	1,202,089	184,511	745,717	677,964	261,040	0	اخرى	
	Total	300,858,999	19,327,728	38,397,454	132,436,860	82,345,361	28,351,596	0	المجموع	
Al-Qadisiya	Lands	0	0	0	0	0	0	0	الاراضي	القادسية
	Building	4,944,185	0	0	1,254,712	3,689,473	0	0	المبنى	
	Furniture	53,771	9,447	0	11,428	32,896	0	0	الاثاث	
	kitchen tools	4,133	0	0	1,737	2,396	0	0	اجهزة وادوات طبخ	
	Transportation	0	0	0	0	0	0	0	وسائط النقل	
	Other	170,360	720	0	161,600	8,040	0	0	اخرى	
	Total	5,172,449	10,167	0	1,429,477	3,732,805	0	0	المجموع	
Al-Muthanna	Lands	0	0	0	0	0	0	0	الاراضي	المثنى
	Building	670,936	0	670,936	0	0	0	0	المبنى	
	Furniture	169,432	0	30,724	0	0	138,708	0	الاثاث	
	kitchen tools	118,132	0	0	0	0	118,132	0	اجهزة وادوات طبخ	
	Transportation	0	0	0	0	0	0	0	وسائط النقل	
	Other	13,594	0	6,542	0	0	7,052	0	اخرى	
	Total	972,094	0	708,202	0	0	263,892	0	المجموع	

قيمة الرصيد في نهاية العام حسب درجات التصنيف ونوع الموجود والمحافظة للفنادق ومجمعات الايواء السياحي لسنة 2024

Value of balance by the end of the year by classification rate, type of asset and governorate for 2024

Con.Table (28) - Follow

Value: 1000 ID

القيمة :- الف دينار

تابع جدول (28) - يتبع

Governorate	Type	المجموع	خامسة (شعبي)	رابعة نجمة واحدة	ثالثة نجمتان	ثانية ثلاث نجوم	اولى اربع نجوم	ممتاز خمس نجوم	نوع الموجود	المحافظة
		Total	Fifth class popular	Fourth class 1star	Third class 2star	Second class 3star	First class 4star	Upscale luxury 5star		
Thi-qar	Lands	0	0	0	0	0	0	0	الاراضي	ذي قار
	Building	11,565,912	1,363,675	0	2,057,912	1,740,800	6,403,525	0	المبنى	
	Furniture	307,413	54,049	0	51,524	32,000	169,840	0	الاثاث	
	kitchen tools	57,732	20,972	0	24,171	1,120	11,469	0	اجهزة وادوات طبخ	
	Transportation	0	0	0	0	0	0	0	وسائط النقل	
	Other	800	0	0	800	0	0	0	اخرى	
	Total	11,931,857	1,438,696	0	2,134,407	1,773,920	6,584,834	0	المجموع	
Missan	Lands	0	0	0	0	0	0	0	الاراضي	ميسان
	Building	594,079	353,536	0	0	240,543	0	0	المبنى	
	Furniture	231,608	71,199	0	0	58,409	102,000	0	الاثاث	
	kitchen tools	15,000	0	0	0	0	15,000	0	اجهزة وادوات طبخ	
	Transportation	18,000	0	0	0	0	18,000	0	وسائط النقل	
	Other	7,750	0	0	0	0	7,750	0	اخرى	
	Total	866,437	424,735	0	0	298,952	142,750	0	المجموع	
Al-Basrah	Lands	13,500,000	0	0	0	0	0	13,500,000	الاراضي	البحرة
	Building	237,628,801	0	2,693,164	21,538,128	11,015,998	14,614,515	187,766,996	المبنى	
	Furniture	49,052,565	93,177	338,761	971,581	597,685	1,519,272	45,532,089	الاثاث	
	kitchen tools	4,215,216	4,949	1,959	66,198	60,868	206,814	3,874,428	اجهزة وادوات طبخ	
	Transportation	134,624	0	0	0	0	35,964	98,660	وسائط النقل	
	Other	1,434,606	21,500	20,850	55,860	79,288	47,640	1,209,468	اخرى	
	Total	305,965,812	119,626	3,054,734	22,631,767	11,753,839	16,424,205	251,981,641	المجموع	

قيمة الرصيد في نهاية العام حسب درجات التصنيف ونوع الموجود والمحافظه للفنادق ومجمعات الايواء السياحي لسنة 2024

Value of balance by the end of the year by classification rate, type of asset and governorate for 2024

Con.Table (28)

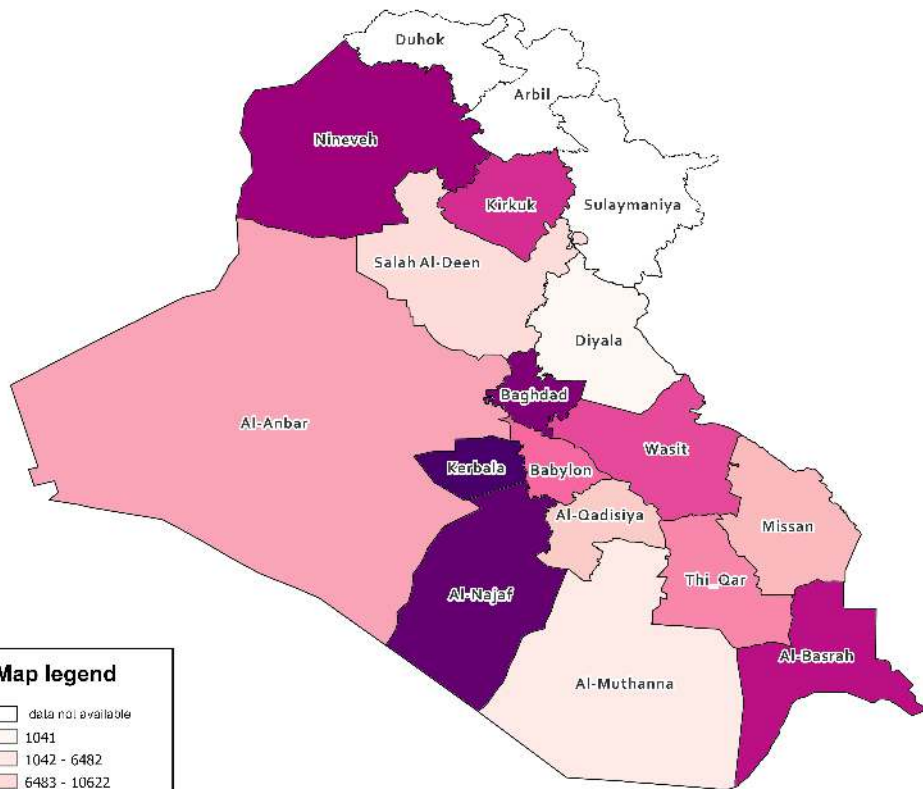
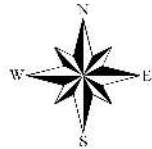
Value: 1000 ID

القيمة :-الف دينار

تابع جدول (28)

Governorate	Type	المجموع	خامسة (شعبي)	رابعة نجمة واحدة	ثالثة نجمتان	ثانية ثلاث نجوم	اولى اربع نجوم	ممتاز خمس نجوم	نوع الموجود	المحافظة
		Total	Fifth class popular	Fourth class 1star	Third class 2star	Second class 3star	First class 4star	Upscale luxury 5star		
Grand total	Lands	62,735,123	475,000	5,786,093	5,031,733	1,060,697	7,081,600	43,300,000	الاراضي	المجموع العام
	Building	3,918,469,057	474,356,225	854,460,069	835,231,854	1,096,753,116	249,632,019	408,035,774	المبنى	
	Furniture	252,456,585	11,704,426	14,371,946	20,574,081	24,902,575	8,762,286	172,141,271	الأثاث	
	kitchen tools	16,815,230	538,392	2,064,822	3,053,143	2,311,740	1,076,252	7,770,881	اجهزة وادوات طبخ	
	Transportation	18,613,894	156,067	591,743	303,701	618,707	142,981	16,800,695	وسائط النقل	
	Other	7,833,158	1,379,772	446,867	1,120,947	928,341	570,543	3,386,688	اخرى	
	Total	4,276,923,047	488,609,882	877,721,540	865,315,459	1,126,575,176	267,265,681	651,435,309	المجموع	

Number of Hotel by rates of classification and governorates for 2024

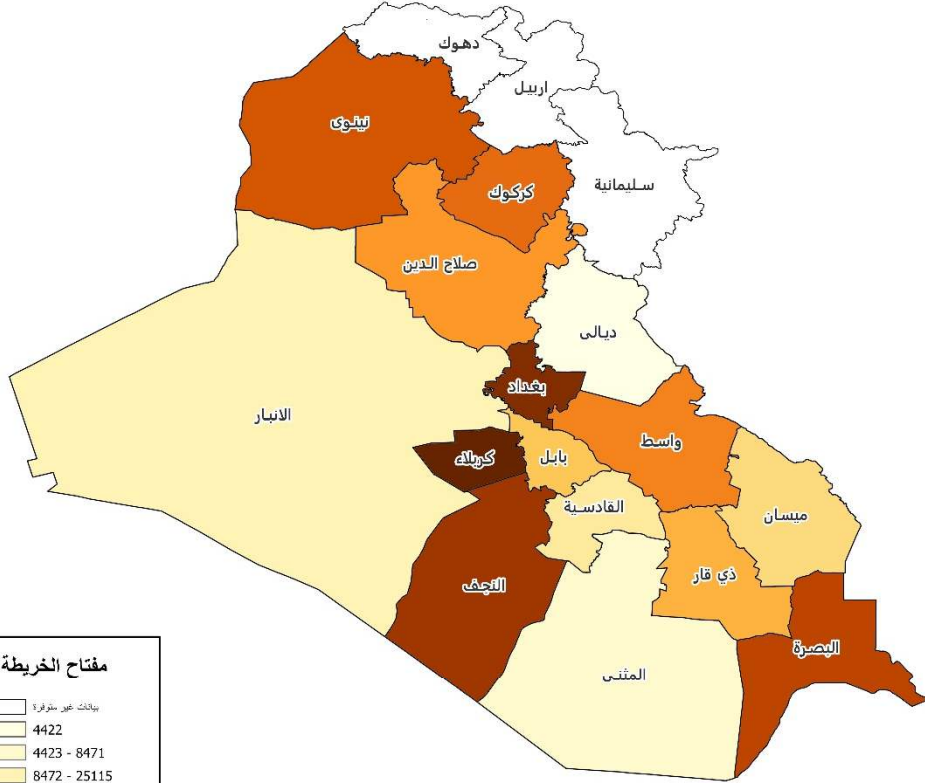


produced by the Geographic Information Systems Directorate
 source: Trade statistics Directorate
 Not: this map is not consider as an official document for
 administrative boundaries but for census and statistical purposes only



عدد ليالي المبيت حسب المحافظات لسنة 2024


هيئة الإحصاء
والمعلومات الجغرافية
Commission of Statistics and GIS



مفتاح الخريطة

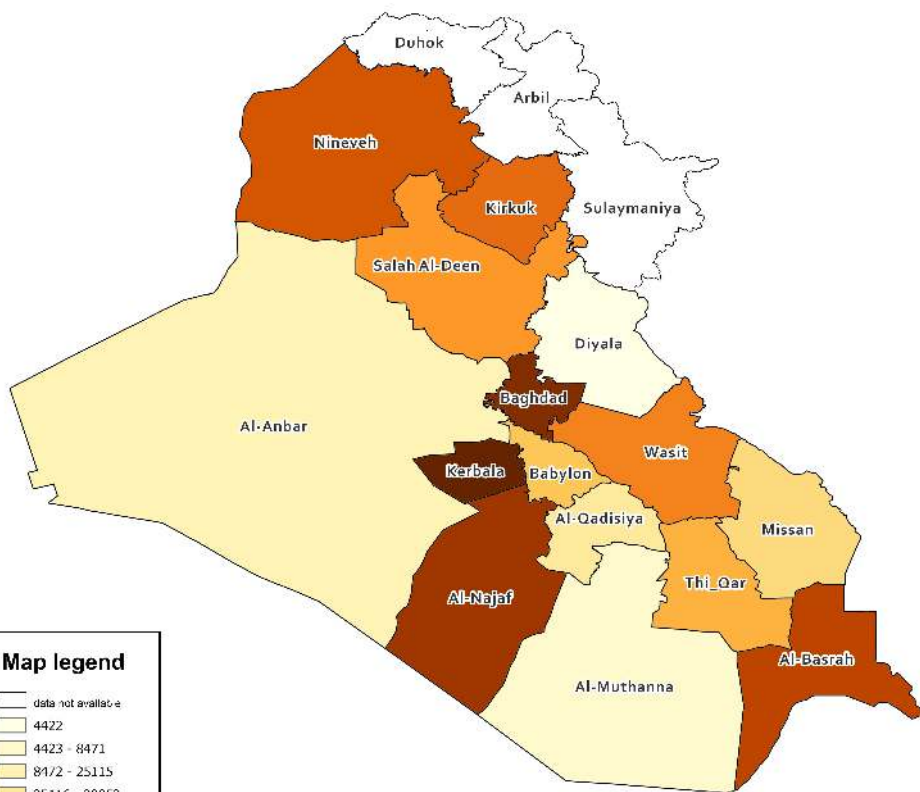
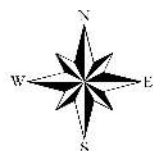
بيانات غير متوفرة
4422
4423 - 8471
8472 - 25115
25116 - 29052
29053 - 29965
29966 - 47042
47043 - 49670
49671 - 72125
72126 - 81361
81362 - 170757
170758 - 252000
252001 - 266077
266078 - 2925443
2925444 - 3672876
3672877 - 6143665

1:6,397,900



إنتاج دائرة نظم المعلومات الجغرافية
المصدر: مديرية إحصاءات التجارة
لا تعتمد هذه الخارطة كوثيقة رسمية بالنسبة
للحدود الإدارية وإنما لأغراض التعداد والأحصاء فقط

Number of nights by rates of classification and governorates for 2024



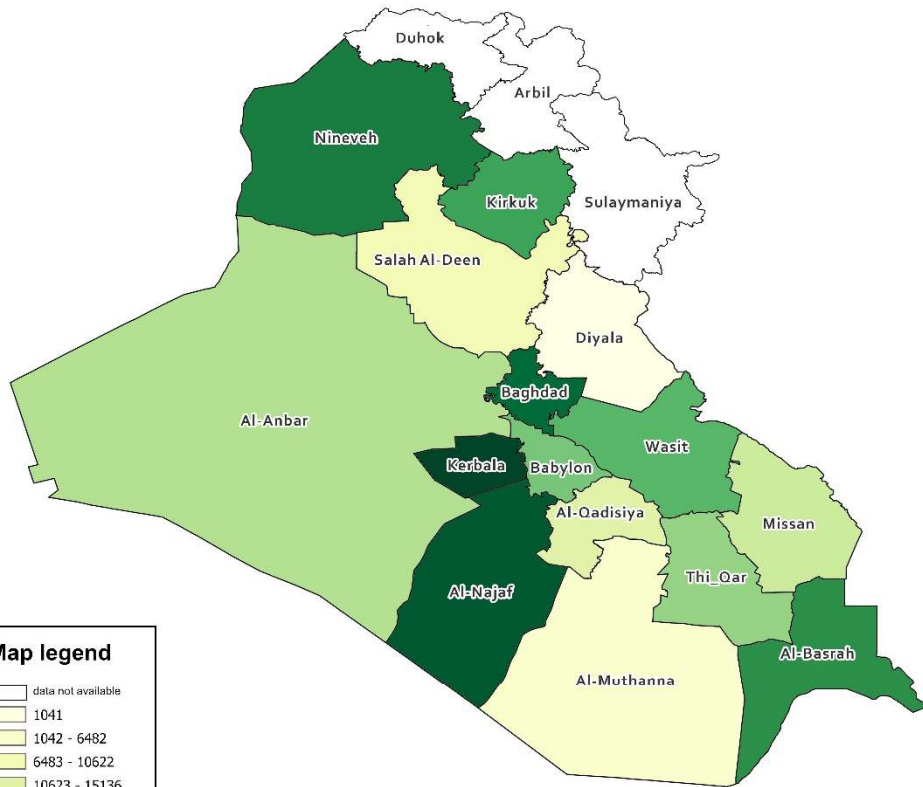
Map legend

□	data not available
□	4422
□	4423 - 8471
□	81362 - 170757
□	25116 - 29052
□	29053 - 29965
□	29966 - 47042
□	47043 - 49670
□	49671 - 72125
□	72126 - 81361
□	81362 - 170757
□	170758 - 252000
□	252001 - 266077
□	266078 - 2925443
□	2925444 - 3672876
□	3672877 - 6143665

produced by the Geographic Information Systems Directorate
 source: Trade statistics Directorate
 Not: this map is not consider as an official document for
 administrative boundaries but for census and statistical purposes only




Number of guests by rates of classification and governorates for 2024



Map legend

□	data not available
□	1041
□	1042 - 6482
□	6483 - 10622
□	10623 - 15136
□	15137 - 22395
□	22396 - 23124
□	23125 - 34844
□	34845 - 45656
□	45657 - 48103
□	48104 - 126090
□	126091 - 200357
□	200358 - 308992
□	308993 - 729857
□	729858 - 1184240
□	1184241 - 2397816

produced by the Geographic Information Systems Directorate
 source: Trade statistics Directorate
 Not: this map is not consider as an official document for
 administrative boundaries but for census and statistical purposes only



5.7 Number of employees

The number of employed persons reached (8382) in 2024, representing a decrease of (38.2%) compared to 2023, when the number of employed persons was (13555), as shown in Table (1). Karbala Governorate had the highest percentage of employed persons (32.7%), followed by Baghdad Governorate with (29.6%), then Najaf Governorate with (19.6%) of the total number of employed persons, as shown in Table (2).

6.7 Total wages and benefits

The total wages and benefits paid amounted to (50473) million dinars for the year 2024, representing a decrease of (34.4%) compared to 2023, when the total wages and benefits were (76933) million dinars, as shown in Table (1). Baghdad Governorate occupied the highest percentage of wages and benefits paid (30.4%), followed by Karbala Governorate with (30.2%), and then Najaf Governorate with (16.6%) of the total wages and salaries, as shown in Table (2).

7.7 Total achieved revenues

The total revenues achieved amounted to (303821) million dinars for the year 2024, representing a decrease of (56.3%) compared to 2023, when the revenues were (695221) million dinars, as shown in Table (1). Karbala Governorate had the highest achieved revenue percentage at (36.5%), followed by Baghdad Governorate at (26.7%), and then Najaf Governorate at (20.9%) of the total achieved revenues, as shown in Table (2).

8.7 Total expenditure

The total expenses amounted to (111372) million dinars for the year 2024, representing a decrease of (55.3%) compared to the year 2023, when expenses were (249154) million dinars, as shown in Table (1). Karbala Governorate accounted for the highest share of expenses at (40.5%), followed by Baghdad Governorate at (32.2%), and then Najaf Governorate at (14.5%) of the total expenses, as shown in Table (2).

• **Note: We would like to point out that the reason for the decrease in the above indicators is due to the exclusion of the Kurdistan Region from this year's survey.**

7. Results analysis: -

1.7 The number of hotels

The number of hotels and tourist accommodation complexes reached (1531) tourist facilities in 2024, with a decrease of (%36.7) compared to 2023, when the number of hotels and tourist accommodation complexes was (2418) tourist facilities, as shown in Table (1). Karbala Governorate held the highest percentage of hotels due to religious tourism (%45.3), followed by Baghdad Governorate with (%25.2), and then Najaf Governorate with (18.8%), as shown in Table (2) of the total number of hotels. At the sectoral level, the private sector accounted for (%99.7) of the total number of hotels, as shown in Table (3).

2.7 Classification Grades

Luxury hotels (five stars) constituted (0.9%), with Baghdad Governorate ranking first in the number of luxury hotels with (7) hotels, followed by Basra with (4) hotels, and then Karbala Governorate with (3) hotels. Meanwhile, first-class hotels (four stars) constituted (4.0%), second-class hotels (three stars) constituted (19.1%), third-class hotels (two stars) constituted (19.9%), while fourth-class hotels (one star) constituted (23.6%). As for fifth-class hotels (popular), they constituted (32.5%) of the total number of hotels, as shown in Table (3).

3.7 Number of guests

The number of guests reached (5155) thousand guests for the year 2024, with a decrease of (45.9%) compared to 2023, which was (9535) thousand guests, as shown in Table (1). Karbala Governorate recorded the highest percentage of guests (46.5%) due to religious tourism, followed by Najaf Governorate with (23.0%) and Baghdad Governorate with (14.2%) of the total number of guests, as shown in Table (2).

4.7 Number of nights

The total number of overnight stays reached (13778) thousand (bed/day) for the year 2024, representing a decrease of (%32.7) compared to 2023, which was (20461) thousand (bed/day) as shown in Table (1). Karbala Governorate had the highest percentage of overnight stays (%44.6), followed by Baghdad Governorate with (%26.7), and then Najaf Governorate with (%21.2) of the total overnight stays, as shown in Table (2).

Hotel income (except nights wage):- The value of the amounts earned by the hotel for the provision of certain services to visitors, catering, spiritual beverages services, pool services, dray clean, internet services, fixed car rental.

6. Sample size and calculation mechanism

A pre-prepared framework was adopted in the Directorate of Trade Statistics, which includes all operating and non-operating hotels according to the classification adopted by the Tourism Authority, which consists of categories (Excellent, First, Second, Third, Fourth), as well as popular hotels, with their distribution according to governorates. Based on this framework, the sample size was determined using a systematic mechanism that considers the size of the statistical population in each governorate. A census was used in cases where the number of hotels (N) was less than (40) to ensure that all members of the population were included. However, in cases where the number of hotels (N) exceeded (40), a random sampling method was used to select a representative sample of the statistical population according to equation:(1)

$$n =: \left\{ \begin{array}{ll} n = N, & \text{if } N < 40 \text{ (Comprehensive survey)} \\ 0.40 N & \text{if } N \geq 40 \text{ (Random Sampling)} \end{array} \right\} \dots\dots(1)$$

Where:

N: Number of hotels in the governorate (population size)

n: Sample size.

Accordingly, all hotels in the governorates with fewer than (40) hotels, totaling (12) governorates, were included. A sample of (40%) of the total number of hotels was selected in the governorates where the number of hotels was greater than or equal to (40), namely the governorates of Baghdad, Najaf, and Karbala. The sampling process was then carried out on The level of hotel categories (grades) within each governorate, whereby hotels were randomly selected to ensure representation of different hotel grades in the sample. This method was adopted because it allows for a more accurate representation of different hotel categories in the governorates, as well as contributing to reducing the variance within the sample and increasing the efficiency of statistical capabilities, which enhances the reliability of the results and the possibility of generalizing them to the study population.

4. Inclusiveness:

The report includes all the operating hotels and tourist accommodation only with the classification of tourism and popular, in the governorates with Kurdistan region (Dohuk, Sulaymaniyah, Erbil) as for the governorates (Erbil, Sulaymaniyah, Baghdad, Karbala, Najaf, Dohuk), a sample was taken.

5. Concepts and definition

Hotel: Is the place of residence taken by the guest instead of his residence, which left him for a period of interest and therefore the hotel must be ready to meet the wishes and needs of the guest throughout the period of stay, and requires the hotel to be the number of places available to accommodate a group of people exceeds the average number of family members One is under unified management and provides.

Hotel Rating: It is intended to determine the level of hotel services and furniture as follows:

Excellent Class - Includes five-star hotels, **first class** - including four-star hotels.

Class II - includes three-star hotels, **third class** - including two-star hotels.

Class IV - Includes one-star hotels, **fifth class** (popular).

Occupied rooms:- Number of rooms booked by the guest for accommodation.

Number of guests:- The number of natural persons staying in hotels for not less than a day of international and local visitors.

The number of nights spent by the guest in the hotel: the total number of beds occupied by the guests during a certain period and equal (number of beds covered on the first day + number on the second day + Number on the third day ... etc.).

Legal entity:- Means the institutional status of the establishment in terms of the number of its owners and the working capital therein and how to register them legally divided into public sector and private sector (individual, joint stock Company, joint venture, Limited Liability Company).

The wages of nights:- Payments paid by guests in return for staying at hotel excluding payments of acquiring foodstuff or cigarettes or beverages or other.

1. Introduction

Tourism gains great importance due to its contribution to supporting the national economy as a result of the financial resources it generates, which contribute to the development process. It also helps increase employment opportunities because of its capacity to accommodate large numbers of the workforce from various levels in the multiple and diverse tourism activities, which include hotels, restaurants, recreational places, commercial markets, and traditional industries. The financial resources generated from tourism work to create a balance in the balance of payments, which justifies receiving various aids for its development. Since the hotel and tourist accommodation activity is considered one of the most important requirements for tourism work, the Commission of Statistics and Geographic Information Systems is pleased to present the results of the Hotel and Tourist Accommodation Activity Census report for the year 2024 within the series of statistical reports related to this activity, which aim to shed light on the volume of hotel and tourist accommodation services available in Iraq, and their contribution to the GDP of the commercial activity as well as at the national level.

2. Data sources:

Hotels actually operating except those stopped in the public and private sectors, and for all governorates except the Kurdistan Region.

3. Work methodology and preparation and data collection stages

- The hotel framework is updated annually, during the last quarter of the statistical year.
- Data is collected in the field during the first quarter of each year for the previous year by field researchers in all governorates according to a form prepared annually for this purpose.
- The forms are entered by the Statistics Directorates in the governorates and the center according to an Access program prepared by the Information Technology Department.
- The input files are sent to the Directorate of Trade Statistics and delivered to the Information Technology Department for aggregation and preparation of the specific statistical tables according to the Excel program in the report.
- The numbers are rounded to the nearest decimal place, which may lead to Amis match between the sum of details and the total in some tables.

index

Table No.	Subject	Page No.
19	Value of total revenues by type, and governorate for 2024	68
20	Value of total revenues by classification, sector and governorate for 2024	69
21	Value of commodity supplies by type, sector and governorate for 2024	74
22	Value of services expenses by type, sector and governorate for 2024	77
23	Value of transformational expenses by type, sector and governorate for 2024	81
24	Value of commodity supplies, services and transformational expenses and governorate for 2024	85
25	Value of benefits and estimated rents and governorate for 2024	87
26	Value of fixed assets and governorate for 2024	88
27	Fixed assets value by the end of the year by type, sector and governorate for 2024	89
28	Value of balance by the end of the year by classification rate, type of asset and governorate for 2024	93
Figure No.	Chart	Page No.
1	Number of hotels, apartments and houses in tourism resorts complexes by classification for 2024	6
2	Percentage of the number of hotels and tourist accommodation complexes by type of tourist facility for the year 2024	13
3	Percentage of the number of overnight stays according to classification degrees for hotels and tourist accommodation complexes for the year 2024	21
4	Percentage of the number of guests according to classification degrees for hotels and tourist accommodation complexes for the year 2024	23
5	Percentage of the value of purchases and sales by commodity group for hotels and tourist accommodation complexes for the year 2024	43
6	Percentage of the value of revenues according to classification degrees for hotels and tourist accommodation complexes for the year 2024	73
7	Percentage of the value of commodity requirements and service and transfer expenses for hotels and tourist accommodation complexes for the year 2024	86
Map No.	Maps	Page No.
93	Number of hotels and tourism resorts by governorate	101
95	Number of overnight stays by governorate	103
97	Number of guests by governorate	105

index

serial	Subject	Page No.
1	introduction	1
2	Data sources	1
3	Methodology	1
4	Coverage	1
5	Concepts and Definitions	1
6	Sample size and collecting	2
7	Results analysis	2
Table No.	Subject	Page No.
1	Gross indicators of hotels and tourism resort complexes activity and rate of change for 2007- 2024	4
2	Gross indicators of hotels and tourism resort complexes complexes activity by governorates for 2024	5
3	Number of hotels, apartments and houses in tourism resort complexes by classification rate, sector and governorate for 2024	7
4	Number of hotels, tourism resorts complexes by governorate, legal entity and type of tourist facility for 2024	14
5	Number of hotels, tourism resorts complexes by governorate, and provision of occupation license for 2024	15
6	Value of purchases and sales by commodity group and governorate for hotels and tourist accommodation complexes for the year 2024	16
7	Number of hotels, tourism complexes by services type, governorate for 2024	17
8	Value of purchases and sales by classification and sector for hotels and tourist accommodation complexes for the year 2024	18
9	Number of guests and overnight stays by nationality, and governorate for 2024	19
10	Number of overnight stays by rate of classification, governorate for 2024	20
11	Number of guests by rate of classification, and governorate for 2024	22
12	Number of workers by gender, nationality, sector and governorate for 2024	24
13	Wages and benefits paid by sex, nationality, sector and governorate for 2024	30
14	Value of benefits in-kind paid to emploryees by governorate for 2024	36
15	Value of contribution for workers interest by governorate for 2024	37
16	Value of Purchases, sales and commodity inventory by commodity and governorate for 2024	38
17	Value and quantity of main food staff purchase by governorate, sector and item for 2024	44
18	Value of Stock of the first period, purchase, sales and Stock of the last period by classification rate and sector for 2024	60



11/5/2026

Survey of hotels and tourist accommodation complexes

For the year 2024

Directorate of Trade Statistics